



ES Autocaravanas 2023

***Dethleffs***  
Un amigo de la familia



Dethleffs

Generation XL

RV DE 450



# Bienvenidos al amigo de la familia

“No sin mi familia”, este era el objetivo del fundador de nuestra empresa, Arist Dethleffs, y por eso creó el primer vehículo vivienda. De este modo su familia podía viajar con él durante sus largos viajes de negocios.

Este concepto de familia está muy presente aún hoy en nuestro trabajo diario. Nuestro principal objetivo es que usted viva experiencias únicas durante sus vacaciones sobre ruedas. Dethleffs estará siempre a su lado como compañero fiel y leal.

Los siguientes símbolos remiten a más información.



[www.dethleffs.es](http://www.dethleffs.es)



Datos técnicos autocaravanas  
2023



Esta pieza es un accesorio  
original de Dethleffs



Vídeo online disponible

[www.dethleffs-original-zubehoer.com/en](http://www.dethleffs-original-zubehoer.com/en)

También puede visitarnos en las redes sociales:



**Reservado el derecho a errores de confección de catálogo y de imprenta, así como a modificaciones técnicas.** Tenga presente que las imágenes de este catálogo muestran algunos diseños y equipamientos opcionales sujetos a costes adicionales, así como elementos decorativos que no van incluidos en el volumen de suministro. Las indicaciones sobre el equipamiento de serie, así como los datos técnicos, están incluidos en el catálogo específico de datos técnicos. Puede haber divergencia en los colores. Para información detallada sobre informaciones técnicas, así como equipamiento de serie y opcional de los modelos, póngase en contacto con su concesionario oficial Dethleffs.

# La invención de la caravana: ¡una demostración de amor!



Como responsable subalterno en la fábrica de látigos y bridas de su padre, Arist Dethleffs suele viajar por trabajo y a menudo pasa semanas fuera. Como echa de menos a su familia en los largos viajes de negocios, en 1931 crea un vehículo en el que poder llevarse a él; de este modo crea la primera caravana de Alemania. Así, este padre de familia se convierte primero en el creador y luego en el pionero de una forma de viajar completamente nueva que sigue siendo muy popular hoy en día.

La familia Dethleffs y su caravana despiertan la curiosidad y el entusiasmo por todos los lugares por los que pasan. Tanto es así que, en poco tiempo, Arist vuelve de sus viajes también con pedidos de caravanas, que luego fabrica en un pequeño garaje en las instalaciones de la empresa.

El nuevo negocio se pone en marcha rápidamente y, del pequeño garaje, pasa a tener su propio departamento en la empresa para la construcción de caravanas. El caravanning se convierte en tendencia.



Más información sobre la historia de Dethleffs y el caravanning en:  
[historia.dethleffs.es](http://historia.dethleffs.es)

# Espíritu pionero aún vigente



# Nosotros somos caravanning.



Vista interior de nuestra fábrica, donde los procesos eficaces de producción garantizan la máxima calidad

Quizá no es casualidad que caravanning empiece por C, ya que refleja la gran calidad de los vehículos de Dethleffs, resultado de su amplia experiencia. Llevamos 90 años encarnando el espíritu pionero de nuestro fundador, Arist Dethleffs, y lo damos todo para construir los mejores vehículos del sector. Porque nos mantenemos fieles a nuestros valores y sabemos lo que importa:

## La calidad en la sangre

- Procesos de fabricación optimizados y máximos estándares de calidad
- Precisión y artesanía a cargo de especialistas en gran parte formados por nosotros
- Uso exclusivo de componentes y materiales de alta calidad

## La importancia de la responsabilidad

- Personal cualificado en todos los oficios
- Formación interna (una de las mayores empresas formadoras de la región)
- Cualificación continua

## El mejor servicio postventa

- Fiabilidad y seguridad en la mayor red de concesionarios
- Con más de 350 concesionarios en Europa, hay ayuda siempre a mano cuando se necesita
- Almacén de recambios de lo más moderno
- 18 500 piezas de recambio siempre disponibles
- Un 93 % de los pedidos de los concesionarios tramitados en 3 días
- Concesionarios con personal altamente cualificado



Calidad "made in Germany" en la fábrica de Dethleffs en Isny (Allgäu).  
Contamos con una de las fábricas de vehículos recreativos más modernas de toda Europa

**Calidad,**  
desde siempre nuestra  
**seña de identidad**



# Índice

## GLOBEBUS

Perfecta para trayectos por ciudades con calles o curvas estrechas.

Página 10



## JUST 90

Todo lo que necesita: a bordo todo lo importante para un viaje relajado.

Página 20



## JUST GO

Con todo lo necesario: solo hay que ponerse en marcha. Just do it

Página 30



## TREND

¡Nuestro líder en ventas! 2 tipos de construcción, 12 modelos: hay para todos los gustos. ¡Ideal para todos los recién llegados al caravanning y para los más experimentados!

Página 40



Ventaja Dethleffs

72

Accesorios originales de Dethleffs

74



## PULSE

Viaje a la última gracias a una agradable composición lumínica y una gran carga útil.

Página 50



## PULSE CLASSIC 90

¡El modelo de aniversario de la Pulse! Una Perfilada con un diseño interior elegante y un amplio equipamiento especial de aniversario "ready to go".

Página 60



## ¿Quiere saber más sobre Dethleffs?

Pues suscríbese a nuestro boletín de noticias ahora mismo. De este modo podrá conocer todas las novedades, consejos de viaje y trucos de profesionales, y estar al día de las promociones y concursos.



[www.dethleffs.es/newsletter](http://www.dethleffs.es/newsletter)



INTEGRALES

# GLOBEBUS



## Highlights GLOBEBUS

- + ¡La furgoneta de las autocaravanas! Conducción ágil y segura
- + Excelente aislamiento del habitáculo. Para una mayor resistencia a las bajas temperaturas se puede equipar opcionalmente con los Winter Confort Pakets
- + Gran salón en L con acolchados cómodos y ergonómicos
- + Cocina totalmente equipada con cocina a gas, frigorífico grande y robusto suplemento de encimera
- + Cuarto de aseo completo con ducha
- + Exclusivo Paket de equipamiento Gran Turismo (opcional)

Dimensiones compactas del vehículo



Cama basculante de 150 cm de ancho sobre la cabina



Garaje trasero alto con acceso por ambos lados y carga admisible hasta 150 kg



# Oasis de paz para los trotamundos



## Globebus Integral

¡La clase reina en formato compacto! Con su look, la Globebus Integral se convierte en el centro de todas las miradas: no en vano destaca por su dinamismo en carretera, sus medidas compactas y su excelente diseño. Viajar se convertirá en una experiencia fantástica gracias a la gran luna frontal panorámica y a la gran amplitud de la cabina.

La práctica cama basculante viene de serie y tiene una anchura de 150 cm. Además, se puede abatir hasta muy abajo, por lo que es muy fácil subirse a ella.



1 Puertas de los armarios altavos de estilo moderno, sin tirador y con función Soft Close

2 Gran salón en L con mesa independiente y acolchados cómodos y ergonómicos

3 Extensión de la encimera plegable: más espacio para cocinar con un solo movimiento

DESCANSO

# Descanso garantizado



Las prácticas camas gemelas tienen una longitud de 195 cm. Además, se pueden convertir rápidamente en una gran cama de 200 × 155 cm (de serie) • I 6



La cama doble transversal tiene una superficie de 200 × 145 cm. Al igual que las camas gemelas, ofrece un confort perfecto para dormir gracias al colchón de 7 zonas y 150 mm de grosor fabricado con material termorregulador • I 1



La cama basculante en los modelos integrales tiene una generosa anchura de 150 cm

CUARTO DE ASEO

# Para empezar bien el día



La I 6 dispone de una amplia cabina de ducha separada, un lavamanos de fácil acceso y mucho espacio de almacenamiento • I 6



¡Espacio limitado aprovechado al máximo! Con solo girar la pared trasera, el cuarto de aseo se convierte en una amplia cabina de ducha • I 1

# Cocina de lo más compacta



En los cajones y en el armario debajo de la encimera hay espacio suficiente para todo lo que se necesita en la cocina. La vajilla se puede guardar en el armario altito. • 16



La ampliación de la encimera se puede plegar muy rápidamente cuando no se necesita. La cocina a gas con 2 quemadores tiene un encendido piezoeléctrico integrado. • 16



Cocina compacta que, sin embargo, presenta todo lo necesario: abastecimiento de agua caliente, cocina a gas, cajones amplios y frigorífico. • 16



# Highlights Globebus



Encontrará el equipamiento completo de los modelos GLOBEBUS en el catálogo de datos técnicos o en [www.dethleffs.es/globebus](http://www.dethleffs.es/globebus)



Cómodos asientos tipo piloto con regulación de la inclinación y la altura y apoyabrazos acolchados



Puerta del habitáculo de 70 cm (I 6) con ventana y cierre centralizado



Amplios garajes traseros con acceso por ambos lados y nuevos cierres de accionamiento suave



espejo retrovisor doble para un campo de visión óptimo



Control de crucero, aire acondicionado en la cabina, airbags para el conductor y el acompañante y mucho más de serie (la ilustración muestra la pantalla opcional de 10")



Detalle práctico: el escalón extraíble de la cama puede utilizarse también como arcón



llamativo y seguro: pilotos trasero integrales con luz nocturna de LED

# Variedad para elegir




Floyd



Duke



Rosario Cherry



Configure el vehículo de sus sueños con el configurador de Dethleffs



Para más información, visite nuestra página web [www.dethleffs.es/globebus](http://www.dethleffs.es/globebus) o vea el catálogo de datos técnicos



¡No se puede viajar con mayor comodidad! Vea la Globebus con el Paket Gran Turismo (GT) opcional. Escanee el código o vaya a [www.dethleffs.es/globebus](http://www.dethleffs.es/globebus)



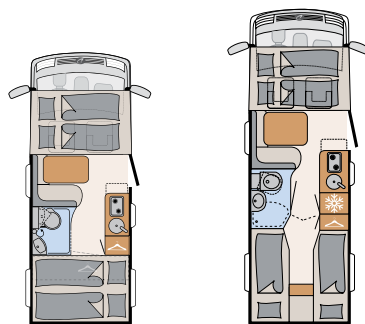
Blanco (serie)



Gran Turismo white



Gran Turismo grey



11  
4 plazas para dormir

16  
4 plazas para dormir

Las plazas para dormir indicadas son las máximas que se pueden conseguir y, en algunos casos, solo es posible en relación con equipamientos opcionales.

90  
Since 1931

All you need is

**JUST**



## Highlights JUST 90

- + Amplio equipamiento de aniversario "Ready to go" de serie
- + Cama basculante disponible opcionalmente
- + Altura interior de 213 cm (excepto bajo cama basculante)
- + Puerta del habitáculo de 70 cm con ventana y cierre centralizado
- + Camas gemelas convertibles en cama doble
- + Focos de LED en el salón y el dormitorio, con función táctil y conexión USB



Elegante y deportiva capucha con ventana integrada



Persianas en la cabina para proteger del calor, el frío y las miradas indiscretas

Garaje trasero **amplio** con acceso por ambos lados





ESTANCIA

# Todo lo que necesita



La nueva T 6762 prescinde de la cama fija: se duerme en la gran cama basculante. Esta distribución crea una enorme sensación de espacio, aporta una gran libertad de movimientos y ofrece una cocina de lo más amplia. • T 6762




La cama basculante tiene un amplio recorrido de bajada y ofrece una superficie de 200 x 150 cm. • T 6762



También se pueden conseguir 4 plazas más para dormir poniendo la cama basculante en la posición central y convirtiendo el salón en otra cama. • T 6762



Espectacular baño trasero que ocupa toda la anchura del vehículo. Con una cabina de ducha independiente y un armario ropero enorme. • T 6762



7052 EB

1 Puertas de los armarios altavoces de estilo moderno, sin tirador y con función Soft Close

2 El taburete lateral puede albergar opcionalmente un quinto asiento plegable con cinturón de 2 puntos para el viaje

3 Prácticos focos de LED con función táctil



DESCANSO

# Dormir a pierna suelta



Cómoda y práctica: la cama Kingsize es accesible desde tres lados • T 7052 DBL



Una gran superficie para dormir: las cómodas camas gemelas también se pueden convertir fácilmente en una cama doble • T 7052 EB



Cama basculante de 2 plazas con accionamiento eléctrico sobre el salón (opcional)



CUARTO DE ASEO

# Para empezar bien el día



Mucho espacio: el cuarto de aseo y la cabina de ducha se pueden unir para formar un gran baño vestidor • T 7052 DBL



Cuarto de aseo luminoso y moderno con un práctico espejo deslizante, así como diferentes estantes y compartimentos • T 7052 DBL



1 Sistema de guías flexible con ganchos

2 Los focos de LED de bajo consumo aportan una luz brillante a la cocina

3 La gran ventana con mosquitera y oscurecedor proporciona ventilación

90 Desde 1984 / COCINA

# Riquísimo



Los espaciosos armarios de la cocina ofrecen suficiente espacio para las cacerolas y ollas • T 7052 DBL



A cocinar, ese es el lema. La cocina de dos quemadores tiene una práctica tapa abatible y es de encendido eléctrico

# Highlights JUST 90



Encontrará el resumen completo del equipamiento de aniversario "ready to go" en [www.dethleffs.es/just90](http://www.dethleffs.es/just90)



Asientos tipo piloto ergonómicos y giratorios con reposacabezas integrado, dos apoyabrazos y ajuste de altura e inclinación



Persianas oscurecedoras en la cabina para proteger del calor, el frío y las miradas curiosas



Luz y ventilación: claraboya panorámica (70 × 50 cm) sobre el salón



Ventana abatible en el techo de la cabina para que haya más luz y ventilación en el interior



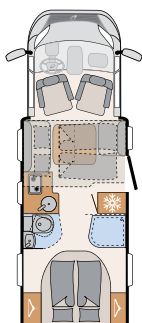
Tarima de madera natural para el plato de ducha



Puerta de entrada al habitáculo de 70 cm de ancho con ventana, cierre centralizado y mosquitera

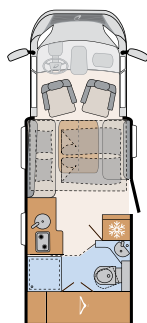


## Blanco (serie)



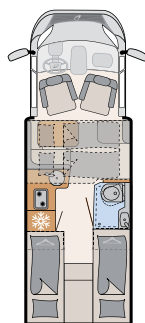
T 6752 DBL

5 plazas para dormir



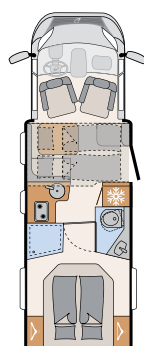
T 6762

4 plazas para dormir



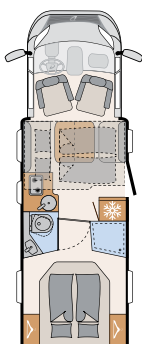
T 6812 EB

5 plazas para dormir



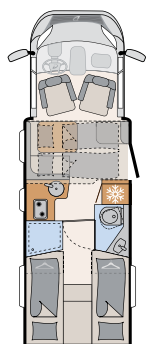
T 7052 DBM

5 plazas para dormir



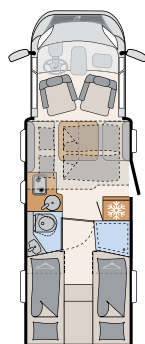
T 7052 DBL

5 plazas para dormir



T 7052 EB

5 plazas para dormir



T 7052 EBL

5 plazas para dormir

Las plazas para dormir indicadas son las máximas que se pueden conseguir y, en algunos casos, solo es posible en relación con equipamientos opcionales.



Configure el vehículo de sus sueños con el configurador de Dethleffs



Para más información visite nuestra página web [www.dethleffs.es/just90](http://www.dethleffs.es/just90) o vea el catálogo de datos técnicos

PERFILADA

# JUST GO



## Highlights JUST GO

- + Cama basculante disponible opcionalmente
- + Altura interior de 213 cm (excepto bajo cama basculante)
- + Cama Kingsize de 190 × 150 cm regulable en altura
- + Colchones de espuma fría de 7 zonas y 150 mm de espesor en material termorregulador
- + Asientos tipo piloto ergonómicos con reposacabezas integrado, apoyabrazos acolchados y ajuste de altura e inclinación



**Puerta del habitáculo de 70 cm** con mosquitera, ventana y cierre centralizado




**Viaje cómodo y seguro** con tempomat, airbag para el conductor, sistema de audio Ford con radio DAB+ y mucho más (la ilustración muestra el navegador opcional)

**Garaje trasero grande, en la mayoría de casos adecuado para bicicletas eléctricas** con superficie antideslizante y doble portón



ESTANCIA

# A su gusto



T 7055 EB



## Just Go

La Just Go, al equipar de serie el Comfort Paket, dispone de un amplio equipamiento (véase la página 37). Llamamos especialmente la atención el parachoques delantero pintado y el salón en L con mesa independiente en los modelos con camas gemelas. Una ventaja: en el recodo en L se pueden colocar cómodamente las piernas.

La tapicería Salerno del salón y de los asientos en cabina también forma parte del Comfort Paket.





T 7055 EB

**1** ¡Más sitio para dormir! Gracias a la cama basculante con mecanismo eléctrico de 140 cm de ancho (opcional).

**2** Gran frigorífico de 137 l con congelador de 15 l. de serie (excepto en T 6615 EB) Como opción, también se puede equipar la cocina con un horno (véase imagen).

**3** De lo más agradable: la composición lumínica Light Moments crea un ambiente hogareño (Comfort Paket).

DESCANSO

# Dormir a pierna suelta



La cama Kingsize, de 190 × 150 cm, es regulable en altura de serie. ¿Más espacio en el garaje trasero o mejor más libertad de movimientos en el dormitorio? Usted decide según el equipaje que lleve.  
• T 7055 DBL



Las grandes camas gemelas, de 215 cm de largo, están equipadas con colchones de espuma fría de 150 mm de grosor y somieres de láminas de madera para ofrecer la mayor comodidad al dormir. Además se pueden convertir en una gran cama doble. • T 7055 EB



Cama basculante de 2 plazas con accionamiento eléctrico sobre el salón (opcional)


CUARTO DE ASEO

# ... con mucha privacidad



Los materiales y el acabado de alta calidad también aportan al cuarto de aseo un toque de lujo.

• T 7055 EB



¿Es para usted importante la libertad de movimientos en el cuarto de aseo? ¡Pues aquí no tendrá ningún problema! Basta con cerrar la puerta del cuarto de aseo que da al salón y dispondrá de un amplio baño vestidor a lo ancho de todo el vehículo. • T 7055 EB

COCINA

# Todo lo que necesita



Opcionalmente se puede añadir un horno al frigorífico con congelador de 137 l.



Gracias a la gran altura del grifo, en el amplio fregadero pueden lavarse fácilmente incluso las ollas y sartenes grandes.



Armarios altos con iluminación indirecta y sistema de cierre Soft Close.



Cocina en L totalmente equipada con 2 fuegos, encimera generosa y cajones amplios. El sistema de guías Multiflex con colgadores es especialmente práctico.

# El Comfort Paket

La Jut Go completa su amplio equipamiento con el Comfort Paket de serie, que le permitirá disfrutar de sus vacaciones y viajes con todavía más comodidad.

- Retrovisores exteriores eléctricos y térmicos. [ 1 ]
- Elegantes llantas de aluminio de 16 pulgadas. [ 2 ]
- Faros antiniebla y parachoques del mismo color que el vehículo. [ 3 ]
- Persianas oscurecedoras en la cabina. [ 4 ]
- Composición lumínica Light Moments para un ambiente maravilloso. [ 5 ]
- Salón en L con mesa independiente, ideal para poner las piernas en alto. [ 6 ]
- Gran ventana abatible en el techo de la cabina. [ 7 ]
- Asiento del conductor/acompañante a juego con tapicería habitáculo [ 8 ]
- Tapicería SALERNO (véanse las ilustraciones 6 + 8).
- Garaje trasero con doble portón trasero.
- Claraboya panorámica de 70 × 50 cm encima del salón.

Y mucho más.

A ello hay que añadir importantes componentes del chasis, entre otros: aire acondicionado en la cabina, luna frontal calefactable, limpiaparabrisas con sensor de lluvia, asistente de faros con sensor diurno/nocturno y asistente de frenado de emergencia, de carril y de luces de carretera.



\*La ilustración muestra la pantalla multifunción, disponible con cargo.

# Tapicerías y mobiliario



Salerno



Calypso



Nogal Nagano



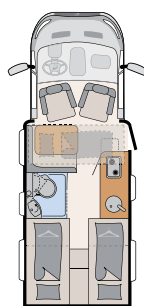
Configure el vehículo de sus sueños con el configurador de Dethleffs



Para más información, visite [www.dethleffs.es/justgo](http://www.dethleffs.es/justgo) o vea el catálogo de datos técnicos

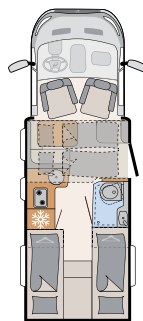


Just Go



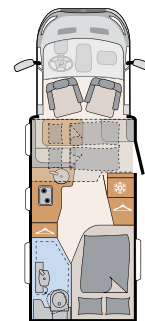
T 6615 EB

4 plazas para dormir



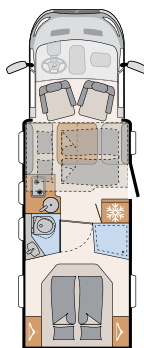
T 6815 EB

5 plazas para dormir



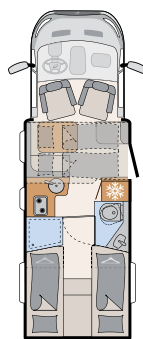
T 6905

5 plazas para dormir



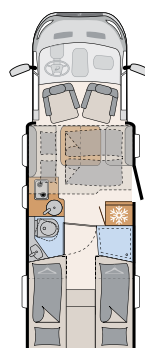
T 7055 DBL

5 plazas para dormir



T 7055 EB

5 plazas para dormir



T 7055 EBL

5 plazas para dormir

Las plazas para dormir indicadas son las máximas que se pueden conseguir y, en algunos casos, solo es posible en relación con equipamientos opcionales.

PERFILADAS E INTEGRALES

# El inicio perfecto **TREND**





## Highlights TREND

- + Excelente relación precio/prestaciones
- + Garaje trasero grande, en la mayoría de casos adecuado para bicicletas eléctricas
- + Cama basculante opcional en todas las Perfiladas
- + Frigorífico de 137 l con gran congelador
- + Composición lumínica "Light Moments" de serie



**Puerta de entrada al habitáculo de 70 cm de ancho** con ventana, cierre centralizado e escalón integrado




**Gran ventana abatible** en el techo de la cabina (de serie)

Tecnología de construcción Lifetime Smart de larga vida útil



ESTANCIA

# Puro relax en la Trend



T 7057 DBL | Chaleur



## Trend Perfilada

La Perfilada tiene un perfecto comportamiento en carretera. Este aire deportivo también viene subrayado por el moderno diseño y el techo de la cabina de líneas aerodinámicas con una gran ventana abatible integrada. No obstante, la Trend destaca sobre todo por su funcionalidad. Equipada de serie con la trasera rebajada de Dethleffs, ofrece amplios garajes traseros con acceso por ambos lados y una altura de hasta 115 cm.



## Trend Integral

Experimente lo que significa realmente viajar, y todo ello a un precio insuperable. La Trend Integral está equipada con todo lo que caracteriza a esta gama de Dethleffs, que tantos éxitos ha cosechado, y también, por supuesto, con los genes de una auténtica integral: sensación fascinante al conducir gracias a la gran luna frontal panorámica, amplios asientos en la cabina y cómoda cama basculante de serie con unas medidas de 195 × 150 cm.



I 7057 EB | Torcello



I 7057 EB | Torcello

1 Agradable ambiente gracias a la composición lumínica "Light Moments" (de serie)

2 Salón en L especialmente amplio y cómodo con mesa regulable en altura de serie

3 Puertas de los armarios altos con sistema de cierre Soft Close

DESCANSO

# Descanso saludable



Para dormir a pierna suelta: las camas fijas en las autocaravanas Dethleffs vienen equipadas de serie con un colchón de 7 zonas de material termorregulador y 15 cm de grosor. Las camas gemelas tienen como mínimo 1,95 m de longitud y se pueden convertir en una gran cama de matrimonio (de serie) • T 7057 EBL




Las camas Kingsize son cómodamente accesibles desde tres lados. (regulables en altura de serie en todos los modelos con cama en isla (DBM/DBL) • T 7057 DBM



Perfilada con cama basculante eléctrica (opcional). Según el modelo, esto supone una o dos plazas más para dormir con solo pulsar un botón (camas basculantes de serie en las integrales)

CUARTO DE ASEO

# Oasis de bienestar



Un cuarto de aseo espacioso con un diseño fresco y moderno combinado con funcionalidad • T 7057 DBL



Cuarto de aseo luminoso y moderno con un práctico espejo deslizable, así como diferentes estantes y compartimentos • T 7057 DBL

COCINA

# Más diversión en la cocina



Cocina completamente equipada con mucho espacio de almacenamiento y amplia superficie de trabajo • T 7057 EBL | La Rocca



Práctico sistema de guías Multiflex de gran versatilidad  
• T 7057 EBL



Compacta cocina a gas de 3 fuegos • T 7057 DBM

# Highlights Trend



Encontrará el equipamiento completo de los modelos TREND en el catálogo de datos técnicos o en [www.dethleffs.es/trend-ti](http://www.dethleffs.es/trend-ti)



Asientos deportivos ergonómicos con apoyabrazos y reposacabezas integrado, giratorios



Iluminación y toma de corriente de 230 V en el garaje trasero



El sistema AirPlus evita la condensación de agua detrás de los armarios altos



Transformación salón EBL y DBL en asiento con cinturón durante el viaje



Colchones transpirables de 7 zonas de material termorregulador



Los garajes traseros de los modelos con camas gemelas son especialmente altos y accesibles por ambos lados

# Variedad para elegir



Configure el vehículo de sus sueños con el configurador de Dethleffs  
**TREND INTEGRALES**



Configure el vehículo de sus sueños con el configurador de Dethleffs  
**TREND PERFILADAS**



Para más información, visite nuestra página web [www.dethleffs.es/trend-ti](http://www.dethleffs.es/trend-ti) o vea el catálogo de datos técnicos



Torcello



Chaleur



Roble Virginia

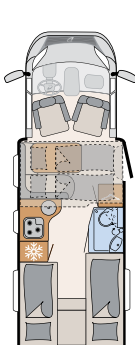






Blanco (serie)

Plata titán metalizado



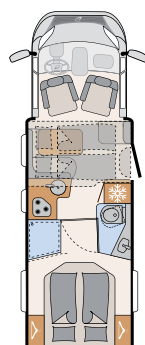
T 6717 EB

5 plazas para dormir



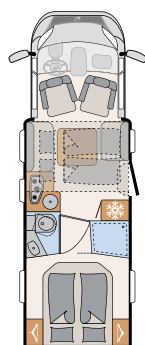
T 7017 EB

5 plazas para dormir



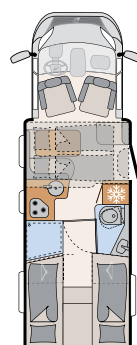
T 7057 DBM

5 plazas para dormir



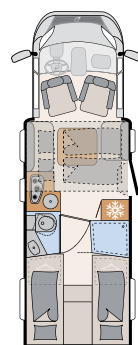
T 7057 DBL

5 plazas para dormir



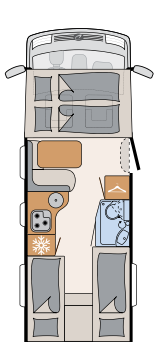
T 7057 EB

5 plazas para dormir



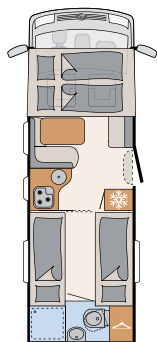
T 7057 EBL

5 plazas para dormir



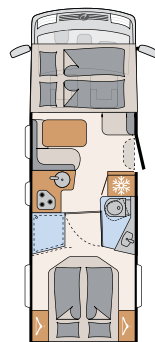
I 6717 EB

4 plazas para dormir



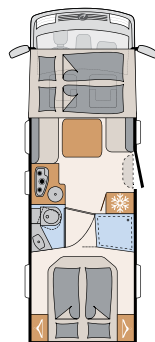
I 7017 EB

4 plazas para dormir



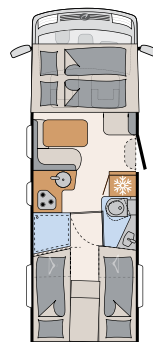
I 7057 DBM

5 plazas para dormir



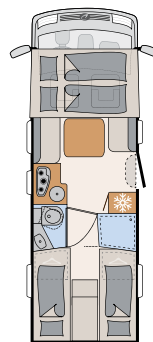
I 7057 DBL

4 plazas para dormir



I 7057 EB

5 plazas para dormir



I 7057 EBL

4 plazas para dormir

Las plazas para dormir indicadas son las máximas que se pueden conseguir y, en algunos casos, solo es posible en relación con equipamientos opcionales.

INTEGRALES

# PULSE



## Highlights PULSE

- + Innovador concepto de iluminación "Light Moments" (de serie), que aporta una mayor sensación de bienestar y satisfacción en el Pulse
- + Interior moderno y luminoso con líneas claras y diseño armonioso
- + Innovadoras puertas de armarios altillos Maxi-Flex de apertura suave y manejo intuitivo
- + Construcción Lifetime Smart sin costillaje de madera y resistente a la corrosión (construcción exterior del suelo revestido de GFK)



**Puerta del habitáculo de 70 cm de ancho** con ventana, cierre centralizado y escalón integrado



**Suelo confort Iso-Protect** a un nivel sin molestos escalones en la zona del salón

Trasera atractiva con pilotos integrales de LED



ESTANCIA

# A disfrutar de la vida.



## Pulse Integral

Viajar en la Pulse Integral es una experiencia única gracias a la luna frontal panorámica, que permite tener una visibilidad perfecta, y al cuadro de instrumentos perfectamente insonorizado. El exterior también resulta novedoso y refleja una nueva línea de diseño de Dethleffs, que no solo es bonita, sino que también ofrece muchas ventajas prácticas.

Forma parte del equipamiento de serie la cama basculante XL con muelles elásticos 3D, cuya dureza se puede regular, y un colchón de primera calidad y material regulador de temperatura.



1 Sal6n sin molestos escalones o tarimas con el suelo confort IsoProtect

2 Ambiente 6nico gracias a la armoniosa composici6n lum6nica "Light Moments" (de serie)

3 Gran sensaci6n de amplitud en los modelos con sal6n enfrentado

I 7051 DBL | Dance

DESCANSO

# Hora del descanso



La cama Kingsize regulable en altura es cómodamente accesible desde tres lados y, con sus 160 cm de ancho, tiene una anchura por encima de la media. A ambos lados se encuentran armarios roperos hasta el techo y un espacio donde depositar enseres, así como prácticos compartimentos donde guardar, p. ej., sus gafas o pañuelos. Además, los compartimentos están equipados con una toma de 230 V o USB para cargar el móvil

• I 7051 DBM



Las camas gemelas, de más de dos metros de largo, están unidas en la parte superior y se pueden convertir en una gran cama de matrimonio • I 7051 EB



Espacio de almacenamiento debajo de la cama doble. Estas camas son regulables en altura de serie en todas las distribuciones DBM y DBL

• I 7051 DBM

CUARTO DE ASEO

# Baño vestidor



¿Es para usted importante la libertad de movimientos en el cuarto de aseo? ¡Pues aquí no tendrá ningún problema! ¡Con su cabina de ducha independiente, a este cuarto de aseo no le falta de nada! ·

· I 7051 DBM

COCINA

# Que aproveche



La cocina funcional se integra en el salón abierto • I 7051 DBL



A la mesa. Para tener más superficie de trabajo solo hay que cubrir la cocina y el fregadero



Innovadora cocina Gourmet con sitio para sus utensilios. En los prácticos cajones con sistema de cierre Soft Close se puede guardar todo cómodamente • I 7051 EB



# Highlights Pulse



Encontrará el equipamiento completo de los modelos PULSE en el catálogo de datos técnicos o en [www.dethleffs.es/pulse](http://www.dethleffs.es/pulse)



La armoniosa composición lumínica "Light Moments" aporta cuatro niveles de iluminación regulables individualmente y crea un ambiente realmente agradable en el interior



Cama basculante XL de 195 x 150 cm, somier elástico 3D y colchón de espuma fría



Cama doble de 160 cm de ancho y regulable en altura para aprovechar al máximo el garaje trasero



Innovador armario altillo Maxi-Flex con el que se consigue una mayor sensación de amplitud



Elegante revestimiento en respaldo salón diferenciando el espacio de la cocina y la del salón

# Variedad para elegir



Beat



Dance



Rosario Cherry



Configure el vehículo de sus sueños con el configurador de Dethleffs



Para más información, visite nuestra página web [www.dethleffs.es/pulse](http://www.dethleffs.es/pulse) o vea el catálogo de datos técnicos



¡No se puede viajar con mayor comodidad! Vea la Pulse equipada con el GT (Gran Turismo) Paket opcional. Escanee el código o vaya a [www.dethleffs.es/pulse](http://www.dethleffs.es/pulse)



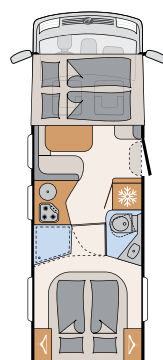
Blanco (serie)



Gran Turismo white

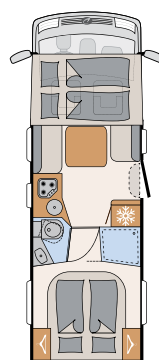


Gran Turismo black



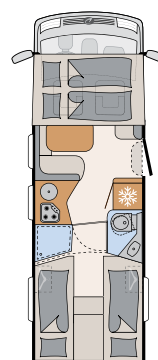
I 7051 DBM

4 plazas para dormir



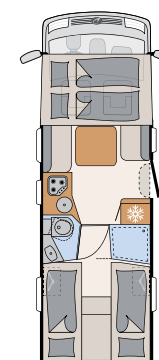
I 7051 DBL

4 plazas para dormir



I 7051 EB

4 plazas para dormir



I 7051 EBL

4 plazas para dormir

Las plazas para dormir indicadas son las máximas que se pueden conseguir y, en algunos casos, solo es posible en relación con equipamientos opcionales.



Perfilada

# PULSE CLASSIC 90



## Highlights PULSE CLASSIC 90

- + Modelo del 90 aniversario con un amplio equipamiento de serie "ready to go"
- + Amplio salón en L con acolchado cómodo y ergonómico
- + Confort excepcional gracias al suelo IsoProtect
- + Elegante tapicería de aniversario Cosmopolitan
- + 205 cm de altura interior para una gran sensación de amplitud

**Armoniosa  
composición  
luminica**  
"Light Moments"  
de serie



**Suelo confort  
Iso-Protect a un nivel**  
sin molestos escalones  
en la zona del salón



**Construcción de carrocería  
Lifetime Smart** sin madera  
y resistente a la corrosión  
(subsuelo revestido de GFK)





ESTANCIA


# Sentirse bien en un ambiente elegante y atemporal



La armoniosa composición lumínica "Light Moments" no solo sirve para aportar luz al vehículo. Gracias a los 4 niveles de luz hemos creado una armonía que es fuente de energía para toda la familia: una atmósfera agradable que ayuda a encontrar el equilibrio y la serenidad. • T 7051 DBL



La iluminación adecuada para cada situación



T 7051 DBL

1 Tapicería de aniversario Cosmopolitan realizada con exclusivos materiales


2 Ventana en techo cabina de serie: habitáculo con más luz y ventilación

3 El salón enfrentado proporciona una gran sensación de amplitud. La mesa se puede plegar y apartar para facilitar el paso.



DESCANSO

# Dormir a pierna suelta



La composición lumínica "Light Moments" transmite una sensación muy acogedora también en el dormitorio. La cama doble de 160 cm de ancho es regulable en altura • T 7051 DBL



Las camas gemelas ofrecen un acceso cómodo sin molestar a la otra persona. Con un cojín adicional, se pueden convertir fácilmente en una gran cama de matrimonio. • T 7051 EB



¡Dos plazas adicionales para dormir con solo pulsar un botón! La cama basculante, con mecanismo eléctrico, ofrece una superficie de 200 x 140 cm y durante el día desaparece bajo el techo. • T 7051 EB



# Para empezar bien el día



No falta de nada: armario con espejo, porta-cepillos, jabonera, un soporte integrado para papel higiénico y mucho espacio de almacenamiento • T 7051 DBL



Al colocar la puerta en una posición específica, el cuarto de aseo y la ducha se convierten en un baño vestidor, que ofrece una gran libertad de movimientos y queda separado tanto del salón como del dormitorio. • T 7051 DBL



Cabina de ducha independiente con grifería retroiluminada • T 7051 DBL



COCINA

# Riquísimo



Los espaciosos cajones con cierre Soft Close ofrecen suficiente espacio para las cacerolas y ollas • T 7051 DBM



Solo se utilizan los fuegos que se necesitan, el resto está disponible como parte de la encimera.



T 7051 DBL

**1** Frigorífico con congelador de 142 l con selección automática de energía AES. El sistema pasa automáticamente a la mejor fuente de energía disponible (gas, 230 V, 12 V)

**2** La cocina a gas con 3 fuegos se puede cubrir parcialmente, lo que permite disponer de más espacio en la encimera

**3** Grandes cajones con sistema de cierre Soft Close.

# Highlights PULSE CLASSIC 90



Encontrará el resumen completo del equipamiento de aniversario "ready to go" en [www.dethleffs.es/pulseclassic90](http://www.dethleffs.es/pulseclassic90)



Persianas oscurecedoras en la cabina para proteger del calor, el frío y las miradas curiosas



Ambiente único gracias a la armoniosa composición lumínica "Light Moments"



Ventana abatible en el techo de la cabina para que haya más luz y ventilación en el vehículo



Climatizador en la cabina, volante de piel, cuadro de instrumentos con aplicaciones de aluminio y mucho más (la ilustración muestra la pantalla opcional de 10")



Robustas ventanas integradas con doble cristal, oscurecedor y mosquitera



Faros delanteros Full LED (luz diurna, luz de cruce, luz de largo alcance e intermitente)



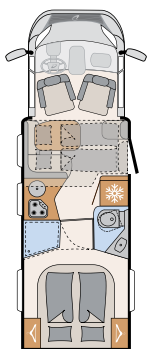
Para sentirse como bajo las estrellas con la gran claraboya abatible (70 x 50 cm)



De lo más chic: llantas de aluminio de 16"

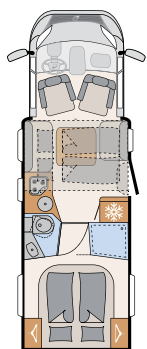


Gris/blanco (serie)



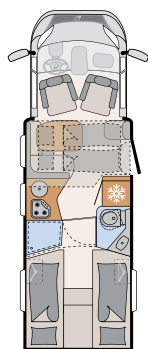
T 7051 DBM

4 plazas para dormir



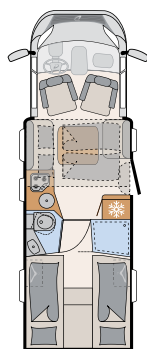
T 7051 DBL

5 plazas para dormir



T 7051 EB

4 plazas para dormir



T 7051 EBL

5 plazas para dormir


Las plazas para dormir indicadas son las máximas que se pueden conseguir y, en algunos casos, solo es posible en relación con equipamientos opcionales.



Configure el vehículo de sus sueños con el configurador de Dethleffs



Para más información, visite nuestra página web [www.dethleffs.es/pulseclassic90](http://www.dethleffs.es/pulseclassic90) o vea el catálogo de datos técnicos

A photograph of two men in a professional setting. The man on the right is smiling and shaking hands with the man on the left. He is wearing a light blue button-down shirt and holding a green clipboard with a pen. The man on the left is wearing a dark blue suit jacket and glasses. The background is a blurred office or industrial environment.

Nuestra promesa:  
**fiabilidad,  
confort y  
servicio**

# Buen viaje

No importa qué autocaravana Dethleffs prefiera, todos nuestros vehículos se centran en dos cosas: que usted llegue a su destino con toda seguridad y que disfrute de su compañero de viaje durante mucho tiempo.

Por eso, desde hace muchos años nos aseguramos de que pueda viajar de forma cómoda y segura con ideas innovadoras como nuestro sistema SchlafGut, la ventilación Airplus, los Winter Comfort Pakets y otros componentes inteligentes.

Con nuestros accesorios originales, tendrá recambios de alta calidad y productos inteligentes para mejorar su experiencia de caravanning.

Empiece ya su aventura de viaje con nosotros: estaremos encantados de darle la bienvenida a la familia Dethleffs. Y si alguna vez necesita ayuda, nuestra amplia red de concesionarios estará a su disposición de forma rápida y sencilla.

VENTAJA DETHLEFFS

# La experiencia marca la diferencia



90 años de experiencia dan sus frutos, también para usted, cuando elige un vehículo Dethleffs.

Hay muchos detalles pequeños y grandes en los que se nota nuestra larga experiencia en la fabricación de vehículos de ocio, quizá solo a segunda vista, quizá solo cuando viaje con su Dethleffs, con el uso. ¡Que es cuando realmente importa!

En esta página le presentamos soluciones que provienen de la experiencia práctica: ¡de campistas para campistas!



## A dormir bien

No disfrutará de unas vacaciones de ensueño si por la mañana se levanta con sensación de cansancio.

Por ello, Dethleffs da especial importancia a que sea cómodo dormir en sus vehículos. Así, todas las camas fijas vienen equipadas con colchones de 7 zonas de material termorregulador. Este innovador material de última generación, fabricado en Suiza, marca un antes y un después en la tecnología de las espumas con unas ventajas únicas. En combinación con nuestro somier ergonómico de láminas de madera se garantiza un extraordinario confort, ¡durante toda la noche y todo el año!



Encontrará más información sobre el sistema Schlaf Gut de Dethleffs y mucho más en nuestra página web. Eche un vistazo a [www.dethleffs.es](http://www.dethleffs.es)

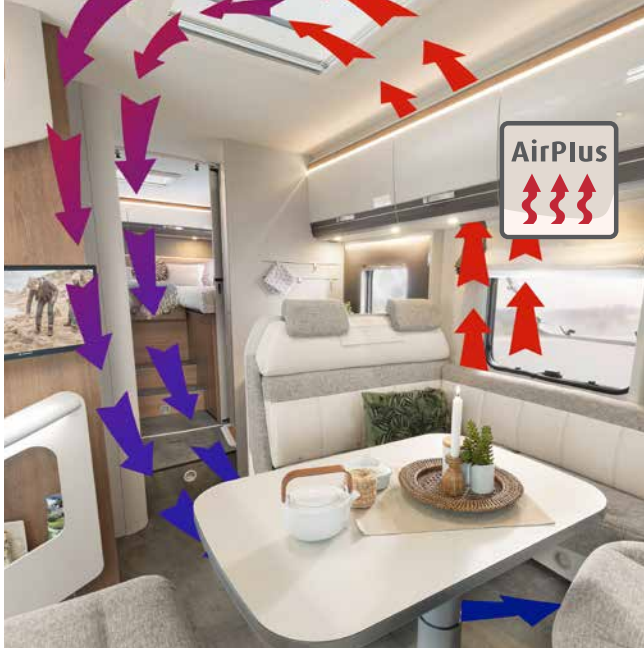


## Viajar con tranquilidad

Quien compra una autocaravana quiere viajar en ella. Conducir durante horas es bastante normal, porque el viaje es el destino. Por desgracia, sentarse es la peor postura para nuestra espalda. Por lo tanto, es importante contar con un buen asiento que aporte un apoyo ergonómico al cuerpo durante la conducción.

Dethleffs emplea de serie para el conductor y el acompañante asientos tipo piloto de primera calidad que destacan por sus excelentes propiedades ergonómicas. Las opciones de ajuste individual, los apoyabrazos y el reposacabezas integrado vienen de serie. Los Integrales cuentan con asientos tipo piloto con cinturón de seguridad de 3 puntos, con gran recorrido y que garantiza la máxima libertad de movimientos. Dependiendo del modelo, existen otras opciones, como los exclusivos asientos de cabina de suspensión neumática.





## Ambiente sano en el interior

Cuando el aire caliente se enfría rápido, surgen humedades. En el caso de las autocaravanas, esto suele producirse sobre todo en la pared exterior cuando hace mucho frío fuera y el interior es acogedor y cálido, como debe ser.

Con el **sistema AirPlus** de circulación de aire por detrás de los armarios altos, se crea un circuito de ventilación que previene la formación de agua de condensación. El resultado: un aire ambiente sano sin moho ni manchas.

La ley prescribe que los vehículos tienen que contar con **ventilación forzada** para evitar la acumulación de CO<sub>2</sub> en el habitáculo. Los ingenieros de Dethleffs miden para cada modelo la cantidad y distribución óptimas de forma individual. Esto es más laborioso que un cálculo general, pero garantiza que no entre en el vehículo aire innecesario procedente del exterior, que puede resultar molesto, a menudo, durante la conducción.



## Buena protección

Una pequeña pieza, un gran efecto. No se puede confiar en que todos los campings y, desde luego, todos los destinos de vacaciones proporcionen un suministro de tensión constante al conectarse a la red eléctrica. Basta con un pico de tensión intenso para destruir los dispositivos electrónicos sensibles.

En todas las autocaravanas Dethleffs instalamos bloques eléctricos (EBL), con protección integrada contra sobrecargas que evita estos picos de tensión. Y también se incluye un interruptor diferencial independiente para su seguridad personal.



## Larga vida útil


El mayor enemigo de la vida útil de una autocaravana es la entrada de agua en el habitáculo. Lo era hace 90 años, cuando Arist Dethleffs construyó su primer vehículo vivienda, y así sigue siendo hoy. Sabemos cómo debe ser el diseño seguro de la carrocería y cómo llevarlo a la práctica de forma fiable durante el proceso de producción.

A esta construcción de suelo y carrocería de probada eficacia y excelente aislamiento le hemos dado el nombre de Lifetime.

Todas las estructuras de nuestros vehículos se basan en ella. Es nuestra promesa de durabilidad, ¡con una garantía de estanqueidad\* de 6 años!

\*sujeto a revisión anual obligatoria

# ¿Todo(s) a bordo? Accesorios originales de Dethleffs



Dethleffs Bike Carrier: su bicicleta irá segura en el garaje trasero. El elegante y ligero porta-bicicletas Dethleffs Bike Carrier le permite transportar sus bicis a su destino de vacaciones de forma especialmente segura y ahorrando espacio



Vida y estilo: la colección de Dethleffs de sudaderas, chaquetas y gorras de moda encantará a los campistas. Los materiales de alta calidad y los cortes elegantes les aportan la máxima comodidad. No importa si de repente hace frío por la noche o si el día es más cálido de lo esperado: con la colección Lifestyle de Dethleffs estará perfectamente equipado. Esta elegante colección se completa con los productos del Kids Club, que harán las delicias de los pequeños. Todas las prendas están bordadas con el logo de Dethleffs en exclusiva para nuestra familia Dethleffs.

## SERVICIO

El mejor confort y seguridad posibles son los ingredientes que harán que se encuentre muy a gusto en su hogar móvil. Por eso, le ofrecemos accesorios originales para su vehículo hechos a medida y que lo complementan perfectamente: agradable equipamiento textil, dispositivos de protección e incluso la organización perfecta para su autocaravana.

Todos los accesorios están pensados para que viva el caravanning de forma única y con la máxima comodidad. Puede pedirlos directamente a su concesionario y, de ser necesario, este también se puede encargar de su instalación. Algunos artículos también se pueden pedir en línea y los recibirá en casa. En [www.dethleffs-original-zubehoer.com/en](http://www.dethleffs-original-zubehoer.com/en) encontrará nuestra tienda en línea, con fantásticas ofertas y promociones.



Dethleffs E-Connect: con la aplicación puede consultar cómodamente en su smartphone mucha información relativa a su vehículo. Controle, p. ej., la presión de los neumáticos, la orientación correcta de la autocaravana, la temperatura del frigorífico y mucho más.



Todo lo que necesita para sus vacaciones se adaptará sin problemas a su vehículo gracias a los accesorios y piezas originales de Dethleffs. Para más información, acuda a su concesionario, visite la página web [www.dethleffs-original-zubehoer.com/en](http://www.dethleffs-original-zubehoer.com/en) o haga su pedido en nuestra tienda en línea [www.shop.dethleffs.de](http://www.shop.dethleffs.de)



Le agradecemos su interés en nuestras autocaravanas. Si desea más información puede dirigirse a su concesionario más cercano: [www.dethleffs.es/concesionarios](http://www.dethleffs.es/concesionarios).

Reservado el derecho a errores de confección de catálogo y de imprenta, así como a modificaciones técnicas. Tenga en cuenta que algunas de las ilustraciones de este catálogo son de diseños o equipamientos opcionales, o incluyen artículos decorativos que no van incluidos en el volumen de suministro. Las indicaciones sobre el equipamiento de serie, así como los datos técnicos, están incluidos en el catálogo específico de datos técnicos. Puede haber divergencia en los colores.

**Han colaborado en la decoración de los vehículos:**

LUSINI Home of VEGA, ERWIN M.,  
JOBELINE, PULSIVA ([www.lusini.com](http://www.lusini.com))  
Eagle Products Textil GmbH  
Zwiesel Glas AG

**Fotografía:** Karl Holzhauser • Rohwein MediaServices •  
eye5.li • Daniel Zangerl • Adobe Stock •  
Forster & Martin Fotografie GbR



Dethleffs España y Portugal | Delinter S.L.  
Murcia 6-8, loc. 15 | 08026 Barcelona  
[www.dethleffs.es](http://www.dethleffs.es) | [delinter@delinter.com](mailto:delinter@delinter.com)

**Dethleffs**  
Un amigo de la familia