

TRIGANO

trigano-camping.com



Remolques-tienda

COLECCIÓN 2024



¡El Camping es TRIGANO!

Desde 1935, te acompañamos cada vez que acampas para que pases unas vacaciones inolvidables.

La gran cantidad de posibilidades y momentos que te ofrecen las vacaciones en camping nos impulsan a innovar con el fin de acompañarte lo mejor posible cada vez que acampas y pasas

tiempo al aire libre. Nos esforzamos en desarrollar productos que se adapten a tus necesidades, desde las tiendas, pasando por los avances y hasta los remolques-tienda.

Un poco de historia

La pasión por el camping desde 1935

La historia familiar empezó en 1935, cuando Edgard Trigano emprendió la comercialización de productos textiles.

En 1936, gracias al triunfo del Frente Popular, por primera vez, los franceses pudieron acceder a las vacaciones pagadas. TRIGANO les proporcionó sus primeras lonas para tiendas, especialmente, la canadiense, una tienda cuadrada, azul o naranja, de la que se vendieron varios millones de ejemplares.

Luego, se desarrolló el camping y TRIGANO no dejó de avanzar junto a él y reinventarlo durante

todo el siglo. La empresa amplió sus conocimientos técnicos en todas las gamas, lo que le ha permitido ofrecer productos innovadores con el apoyo de equipos experimentados. Comodidad, autonomía, organización del espacio, nada se deja al azar.

La marca, que se ha convertido en símbolo de vacaciones, evasión y libertad, ha cautivado a millones de franceses que buscan nuevas sensaciones y cercanía con la naturaleza.

¡Vacaciones al aire libre sin renunciar a la comodidad!

Las constantes innovaciones técnicas y funcionales de la línea de remolques-tienda de TRIGANO demuestran que el bienestar durante tus vacaciones es nuestra prioridad.



©Mathéo Joubert

El montaje es sencillo y rápido, los interiores son espaciosos, las formas y los colores cambian y las opciones son muy ingeniosas. Descubre toda la nueva colección en este catálogo. Puedes obtener información más detallada, así como vídeos de nuestros productos o la lista de los concesionarios de tu región en nuestro sitio web: www.trigano-camping.com

En nuestra línea, los amantes de la naturaleza, en familia, entre amigos o en pareja, encontrarán el modelo que les convenga para pasar unas vacaciones inolvidables que deseamos que disfruten en libertad.

¿Y si tus vacaciones se caracterizaran por la perfección?

TEXYLOOP®
A CLOSELOOP INDUSTRY

Con el propósito de alinearse con un enfoque medioambiental certificado y controlar el ciclo de vida de nuestros **productos, TRIGANO se ha comprometido ante el organismo de recogida TEXYLOOP a reciclar la totalidad de sus lonas compuestas de PVC.** Actualmente, el reciclaje es la única solución eficaz para limitar nuestro impacto ambiental y reducir la producción de residuos. De esta forma, cada tonelada de materia prima nueva que produce el reciclaje TEXYLOOP corresponde a tantos ahorros de recursos y energía. TEXYLOOP es un procedimiento de reciclaje industrial completamente operativo que reúne una red de recogida a nivel europeo. **TEXYLOOP permite reciclar la totalidad de los componentes textiles** y fomenta el surgimiento de actividades de reutilización de lonas en nuevas aplicaciones.



HOMOLOGACIÓN - EC TYPE APPROVAL

Todos nuestros remolques-tienda cuentan con la homologación según las normas europeas vigentes y cumplen perfectamente todas las exigencias en materia de seguridad vial.

Por ello, es posible usar nuestros remolques-tienda en todos los países miembros de la Unión Europea.

LOS DETALLES QUE MARCAN LA DIFERENCIA



Tracción sencilla

El remolque-tienda TRIGANO, una vez plegado, tiene el tamaño de un remolque común. Puede remolcarlo cualquier tipo de vehículo, incluso, los más pequeños, casi no ofrece resistencia al viento y no genera sobrecostos de peaje en la autopista. En invierno, también puede almacenarse de manera simple.

Bloque de tomas 220 V y USB

¡Mantente conectado! Las tomas de 220 V o USB están disponibles (como opción o de serie) en algunos modelos.

Habitación oscura

Para dormir mejor y que no te despierte el amanecer, ahora, las habitaciones son de un color oscuro.

Espacio de almacenamiento

Sabemos que llevas mucho equipaje contigo para tus vacaciones. Todos nuestros modelos disponen de espacios de almacenamiento para transportarlo fácilmente y, además, algunos modelos ofrecen el sistema EASY PACK que permite un acceso fácil al equipaje durante tu viaje.

Suelo

Estos suelos, muy apreciados por nuestros clientes, están unidos a los avances mediante una cremallera situada a unos 10 cm del suelo. Protegen de la humedad y los insectos y, además, impiden que el viento pase por debajo del avance. Se pueden desmontar o volver a montarlos en cualquier momento.

Bloque de cocina

Todos nuestros modelos están disponibles con o sin bloque de cocina. Estos bloques se fijan a la parte trasera del remolque-tienda y ofrecen todo el espacio y los accesorios que necesitas. Se pueden llevar fuera del avance para cocinar en el exterior cuando hace buen tiempo (excepto el bloque de cocina fijo del modelo ITINÉA). La cocina de algunos modelos puede equiparse con ruedas.

Comodidad para dormir

¡Duerme tan bien como en casa! Los dormitorios están hechos con telas de algodón por debajo de la lona principal y están equipados con mosquiteras y persianas. Los colchones son anchos y cómodos y la mayoría de los modelos disponen de somieres de láminas. Todos nuestros modelos (excepto ITINÉA) tienen dos dormitorios separados y pueden añadirse más plazas para dormir (habitaciones inferiores y anexas).

Los márgenes de producción pueden dar lugar a ligeras variaciones en cuanto a pesos, volúmenes y dimensiones. Esto se aplica a todas las referencias de nuestro catálogo.

Índice

6 CAMPLAIR

8 GALLEON

10 ODYSÉE

12 ITINÉA

14 CAMPTRAIL

16 Características técnicas

18 Equipos y opciones



PRESENTACIÓN CON EL AVANCE ORIGINAL

Escanea para visualizar
el vídeo del montaje



CAMPLAIR

El remolque-tienda CAMPLAIR es el compañero ideal de las vacaciones con todas las comodidades a un precio asequible. Es ligero (menos de 500 kg), por lo que CAMPLAIR se puede remolcar fácilmente.

Su ligereza y su montaje sencillo lo convierten en el remolque-tienda ideal para pasar unas vacaciones itinerantes. Gracias a sus 4 plazas para dormir de serie y una sala de estar de 9 m², CAMPLAIR te permitirá aprovechar completamente tus vacaciones, en pareja o en familia. Este remolque-tienda también cuenta con habitaciones oscuras para pasar noches más tranquilas y despertares más agradables.

DETALLES ESPECIALES

- Montaje sencillo y rápido
- Muy espacioso gracias a dos grandes habitaciones, una sala de estar muy amplia de 2,3 m de profundidad
- Techos oscurecidos

¡El remolque-tienda CAMPLAIR es el compañero ideal para pasar vacaciones con todas las comodidades!



superficie
17 m²



cantidad de
camas: 2



4 plazas para
dormir de serie



arcón sobre
barra (opcional)



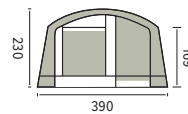
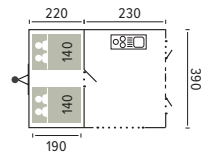
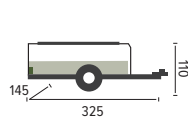
habitación
inferior (opcional)



baça
portaequipajes
(opcional)

DIMENSIONES

VERSIÓN ESTÁNDAR - SIN AMORTIGUADORES



Vista de la habitación





PRESENTACIÓN CON EL AVANCE ORIGINAL

Escanea para visualizar
el vídeo del montaje



GALLEON

El remolque GALLEON es uno de los modelos más espaciosos y cómodos. Es perfecto para alojar a toda la familia, por ello, cautiva por su aspecto moderno y facilidad de montaje. La gran sala de estar de más de 3 m de profundidad es muy luminosa gracias a sus amplios ventanales. Resulta fácil controlar la luz mediante las persianas que oscurecen. Dispondrás de múltiples espacios de almacenamiento y, como opción, de un bloque de almacenamiento exterior (versión BOX) o un bloque de cocina externo (versión GL). Ambas habitaciones ofrecen calidez y comodidad con su techo oscurecido para tamizar la luz.

DETALLES ESPECIALES

- Montaje fácil: gracias a su armazón simple y curvado
- Muy espacioso, gracias a dos grandes habitaciones, una sala de estar muy amplia de más de 3 m de profundidad y múltiples espacios de almacenamiento
- Bloque de almacenamiento exterior (en la versión BOX)
- Techos oscurecidos



AVANCE CERRADO

El remolque GALLEON cuenta con una de las salas de estar más espaciaosas



AVANCE ABIERTO



AVANCE + TOLDO + ANEXO



AVANCE + TOLDO



SIN AVANCE + TOLDO



superficie 21 m²



cantidad de camas: 2



4 plazas para dormir de serie



arcón sobre barra (opcional)



habitación inferior (opcional)



baca portaequipajes (opcional)



compartimento para almacenamiento 66 l



suelo cremallera opcional



bloque de cocina exterior (en la versión GL)



bloque de almacenamiento exterior (en la versión BOX)



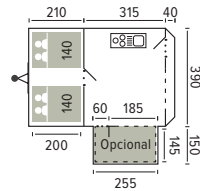
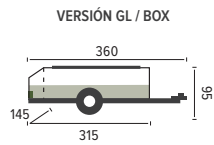
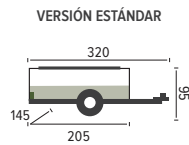
bloque de tomas 220 V/USB (opcional)



amortiguadores

DIMENSIONES

*Todas las versiones pueden matricularse.





PRESENTACIÓN CON EL EQUIPAMIENTO ORIGINAL

Escanea para visualizar
el video del montaje



ODYSSÉE

Aventura, naturaleza y libertad... Con el remolque-tienda ODYSSÉE, las vacaciones inolvidables en el camping son más que una simple promesa. Amplios ventanales de PVC en el frontal y múltiples ventilaciones con mosquitera, todo ha sido pensado para que la luz sea extraordinaria durante todo el día. Decidirse por el remolque ODYSSÉE es optar por un modelo compacto, ligero y poco voluminoso. La comodidad se garantiza con sus dormitorios equipados con somieres de láminas y colchones con revestimiento guateado. El montaje es fácil y rápido, especialmente porque el avance unido a la parte posterior se despliega simultáneamente con la zona de descanso.

DETALLES ESPECIALES

- Montaje sencillo y rápido: el avance unido a la parte posterior se despliega al mismo tiempo que las habitaciones
- Ventilación con mosquiteras ocultables
- Compacto, ligero y poco voluminoso
- Sistema EASY PACK
- Techos oscurecidos

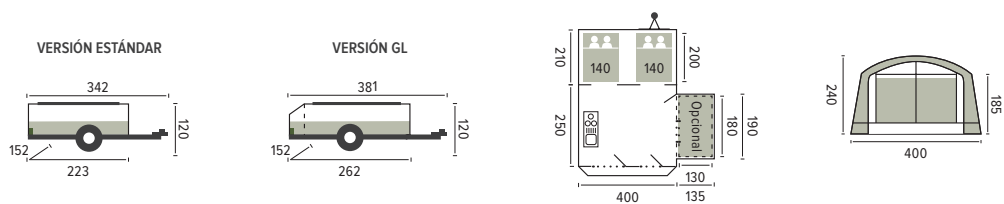
El remolque ODYSSÉE recupera los elementos fundamentales del remolque-tienda y afirma tanto su aspecto familiar, como su comodidad.

+

superficie 19 m ²	cantidad de camas: 2	4 plazas para dormir de serie	suelo cremallera opcional	bloque de tomas 220 V/USB (opcional)	somier de láminas	arcón sobre barra (opcional)	habitación inferior (opcional)	EASY PACK	baca portaequipajes (opcional)	compartimento para almacenamiento 66l

DIMENSIONES

*Todas las versiones pueden matricularse.



Vista del espacio bajo el toldo




Vista frontal





MODELO CON OPCIÓN AVANCE

Escanea para visualizar
el video del montaje



ITINÉA

Gracias al remolque-tienda ITINÉA, el lujo llega al camping. Este modelo ofrece prestaciones de gama alta para que pases unas vacaciones según tus deseos. Este remolque-tienda se monta muy rápidamente y despierta la envidia por su extraordinaria comodidad y elegancia.

En un solo paso, disfrutarás de un espacio habitable muy luminoso gracias a los amplios ventanales del frontal y los paneles de las puertas laterales con mosquiteras. La zona de descanso, a través del nuevo concepto de habitación oscura, ofrece privacidad con una comodidad absoluta. Dispone de una amplia cama con un somier de láminas y un colchón con revestimiento guateado. Este modelo cuenta con una tapa rígida con una baca integrada y un eje con sistema de freno de serie.

DETALLES ESPECIALES

- Montaje rápido en un solo paso y sin necesidad de piquetas
- Frontal luminoso con ventanales de PVC y puerta integrada (con opción avance)
- Paneles laterales con ventanas y mosquiteras
- Somier de láminas
- Habitación oscura



AVANCE, ANEXO Y TOLDO

El modelo ITINEA ofrece prestaciones de gama alta. Este remolque-tienda ultracompacto muestra una gran predisposición para la itinerancia sin ceder nada en materia de comodidad.



AVANCE Y ANEXO



AVANCE ABIERTO



TOLDO



ITINEA GL CON COCINA

ETAPAS DE MONTAJE



superficie 9 m²



cantidad de camas: 1



2 plazas para dormir de serie



amortiguadores



somier de láminas



compartimento para almacenamiento 96 l



suelo con cremallera (con avance opcional)



bloque de cocina exterior (en la versión GL)



bomba y depósito de agua

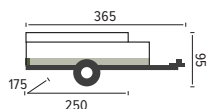


bloque de tomas 220 V/USB

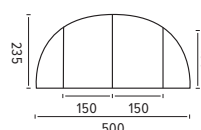
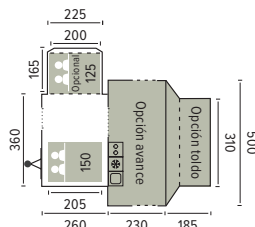
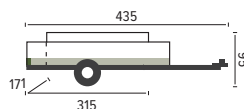
DIMENSIONES

*Todas las versiones pueden matricularse.

VERSIÓN ESTÁNDAR



VERSIÓN GL



Vista interior de la habitación anexa



ITINEA + habitación anexa + avance



©Starteo - NaheLeFebvre

MODELO CON OPCIÓN TOLDO

Escanea para visualizar
el vídeo del montaje



CAMPTRAIL

¡Opta por el remolque-tienda CAMPTRAIL para disfrutar de unas vacaciones nómadas inolvidables! Acampar lo más cerca posible de la naturaleza es sinónimo de comodidad y modularidad. Te encantará su espaciosa sala de estar, donde caben una mesa y cuatro sillas. La entrada ofrece un acceso fácil, una ventilación perfecta y una luminosidad sin igual. Cuenta con espacios para guardar cosas y se puede acceder al dormitorio a través de una escalerilla. Dado que ha sido pensado para ser evolutivo, este remolque-tienda dispone de un toldo ajustable como avance. Para brindar más comodidad, las paredes y el frontal se pueden desmontar. Este modelo innovador permite separar el remolque del módulo de tienda.

DETALLES ESPECIALES

- Suelo con cremallera (sala de estar + avance)
- Paredes y frontal con cremallera
- 1 puerta + 3 paneles y frontal desmontables
- Módulo de tienda y remolque
- Colchón de espuma de alta densidad de 10 cm
- Trampilla de almacenamiento bajo el espacio de descanso
- Habitación espaciosa

La sala de estar dispone de mucho espacio, por lo que se puede instalar fácilmente una mesa y cuatro sillas. La entrada y los paneles desmontables facilitan el acceso y proporcionan luz y ventilación. Cuenta con espacios de almacenamiento ingeniosos para guardar el material pequeño. Se accede al dormitorio por una escalerilla compacta.



superficie
17 m²



cantidad de
camas: 1



2 plazas para
dormir de serie



plataforma
de descanso
desmontable

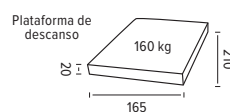
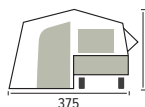
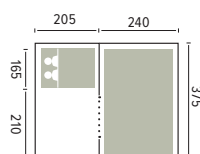
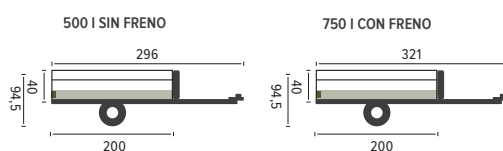


anexo
(opcional)



suelo
cremallera
opcional

DIMENSIONES



Con toldo + paneles + suelo



Características técnicas

CAMPLAIR

GALLEON STD | GL BOX*

ODYSSÉE STD | GL

ITINÉA STD | GL

CAMPTRAIL 500 | 750

TÉCNICA

TELAS TECHO	Calidad	Algodón de 320 g/m ²	Algodón de 320 g/m ²	Algodón de 320 g/m ²	Algodón de 320 g/m ²	Algodón de 320 g/m ²
	Color	Beige	Gris oscuro y beige	Crudo y gris oscuro	Gris oscuro y beige	Verde
TELAS PAREDES	Calidad	Algodón de 320 g/m ²	Algodón de 320 g/m ²	Algodón de 320 g/m ²	Algodón de 320 g/m ²	Algodón de 280-320 g/m ²
	Color	Gris oscuro y beige	Gris oscuro y beige	Gris oscuro y crudo	Gris oscuro y beige	Verde y beige
TELAS PARTE INFERIOR PAREDES	Calidad	Lona impregnada de PVC 350 g/m ²	Lona impregnada de PVC 350 g/m ²	Lona impregnada de PVC 350 g/m ²	Lona impregnada de PVC 350 g/m ²	Lona impregnada de PVC 350 g/m ²
	Color	Gris antracita	Gris antracita	Negro	Gris antracita	Beige
	Ventana	PVC cristal 30/100 ^e	PVC cristal 30/100 ^e	PVC cristal 30/100 ^e	PVC cristal 30/100 ^e	PVC cristal 30/100 ^e
	Suelo	-	Lona impregnada de PVC de 350 g/m ²	Lona impregnada de PVC 630 g/m ²	Lona impregnada de PVC 630 g/m ²	Lona impregnada de PVC 630 g/m ²
	Habitación interior oscura	Poliéster y algodón de 110 g/m ²	Poliéster y algodón de 110 g/m ²	Poliéster y algodón de 110 g/m ²	Poliéster y algodón de 110 g/m ²	Poliéster y algodón de 110 g/m ²
ARMAZÓN	Tipo	Acero	Acero	Acero	Acero	Acero
	Tratamiento	Cincado o pintura en polvo de poliéster	Cincado o pintura en polvo de poliéster	Cincado o pintura en polvo de poliéster	Cincado o pintura en polvo de poliéster	Cincado o pintura en polvo de poliéster
	Diámetro	Ø 22/25 mm	Ø 22/25 mm	Ø 22/25 mm	Ø 22/25 mm	Ø 22/25 mm
	Asas Power-Grip	Sí	Sí	Sí	Sí	Sí
CIERRES DE CREMALLERA	Tipo	YKK	YKK	YKK	YKK	YKK
	Tamaño	Cadena espiral n.º 7 y n.º 9 Cadena moldeada M10	Cadena espiral n.º 7 y n.º 9 Cadena moldeada M10	Cadena espiral n.º 7 y n.º 9 Cadena moldeada M10	Cadena espiral n.º 7 y n.º 9 Cadena moldeada M10	Cadena espiral n.º 7 y n.º 9 Cadena moldeada M10

ZONA DE DESCANSO

CAMA	Cantidad de camas	2 × 2	2 × 2	2 × 2	1 × 2	1 × 2
	Somier de láminas aisladas	No	No	Sí	Sí	No
	Densidad	24 kg cómoda, firme	24 kg cómoda, firme	24 kg cómoda, firme	24 kg cómoda, firme	24 kg cómoda, firme
	Grosor del colchón de espuma	80 mm	80 mm	80 mm	80 mm	80 mm
	Tamaño de las camas	140 × 190 cm	140 × 190 cm	140 × 200 cm	150 × 205 cm	150 × 205 cm
PLAZAS PARA DORMIR ADICIONALES	Plazas para dormir opcionales	2 × 2	3 × 2	3 × 2	1 × 2	1 × 2
	Habitación de dos plazas bajo la plataforma	Opcional	Opcional	Opcional	No	No
	Habitación anexa	No	Opcional	Opcional	Opcional	Opcional

HABITABILIDAD

SUPERFICIE	Total	17 m ²	21 m ²	19 m ²	9 m ²	4,3 m ²
	Avance	Opcional	Sí	Sí	Opción 13 m ²	Opcional
COMODIDAD	Toldo	Opcional	Opcional	Opcional	Opcional	Opcional
	Suelo con cremallera	No	Opcional	Opcional	Opcional	Opcional
	Ventilaciones con mosquiteras	Sí	Sí	Sí	Sí	Sí
	Paneles con mosquiteras en frontal	No	No	Opcional	No	No
	Escalerilla de acceso a la zona de descanso	No	No	No	No	Sí

CAMPLAIR

GALLEON

ODYSSÉE

ITINÉA

CAMPTRAIL

STD | GL
BOX*

STD | GL

STD | GL

500 | 750

CARROCERÍA

RUEDAS	Dimensiones	500 x 10	500 x 10	155/70 R 13	165/70 R 13	155/70 R 13
	Llantas de aluminio	No	No	No	Opcional	No
	Amortiguadores	No	Sí	Sí	Sí	No
	Rueda de repuesto	Opcional	Opcional	Opcional	Opcional	Opcional
	Rueda jockey	Sí	Sí	Sí	Sí	Sí
EJE	Tipo	AL-KO	AL-KO	AL-KO	AL-KO	AL-KO
	Con freno	Opcional	Opcional	Opcional	Opcional	No Sí
CHASIS	Tratamiento	Galvanizado en caliente	Galvanizado en caliente	Galvanizado en caliente	Galvanizado en caliente	Galvanizado en caliente
	Tamaño de la barra	1220 mm	1220 mm	1220 mm	1130 mm	950 mm 1200 mm
CARROCERÍA	Tipo	Chapa de acero electrocincada	Chapa de acero electrocincada	Chapa de acero electrocincada	Chapa de acero electrocincada	Chapa de acero electrocincada
	Tratamiento	Pintura en polvo de poliéster	Pintura en polvo de poliéster	Pintura en polvo de poliéster	Pintura en polvo de poliéster	-
	Suelo	HBKE con antiderrapante	HBKE con antiderrapante	HBKE con antiderrapante	HBKE con antiderrapante	Madera 12 mm protegida con una película fenólica
TAPA DE CARROCERÍA	Tipo	Cubierta de lona	Cubierta de lona	Cubierta de lona	Tapa	Cubierta de lona
	Calidad	Lona impregnada de PVC 630 g/m ²	Lona impregnada de PVC 630 g/m ²	Lona impregnada de PVC 630 g/m ²	Poliéster de fibra de vidrio	Lona impregnada de PVC 630 g/m ²
VOLUMEN ÚTIL	Espacio de almacenamiento + arcón en el suelo	892 l	892 l + 66 l 1066 l + 66 l	920 l + 66 l 1180 l + 66 l	890 l + 96 l 1560 l + 96 l	968 l
EQUIP. ELÉC.	Toma 220 V+USB	Opcional	Opcional Opcional	Opcional Opcional	De origen	Opcional

PESO EN VACÍO

PESO	En caso de eje sin freno	320 kg	-	-	-	-	-	160-350 kg	-
	En caso de eje con freno	345 kg	360 kg	400 kg	400 kg	440 kg	440 kg	560 kg	- 160-387 kg
	Con cocina	-	-	400 kg	-	440 kg	-	560 kg	- -

PESO TOTAL AUTORIZADO EN CARGA

ALMACENA- MIENTO	Francia	499 kg	650 kg con Permiso de circulación	650 kg con Permiso de circulación	750 kg con Permiso de circulación	750 kg con Permiso de circulación	500 kg	750 kg con Permiso de circulación
	Según país	650 kg	650 kg	750 kg	750 kg	500 kg	750 kg	
	EASY PACK	No	No	Sí	No	No	No	
	Arcón sobre barra 300 l	Opcional	Opcional	Opcional	No	No	Opcional	
	Arcón sobre barra Luxe 240 l	No	No	No	De origen	No	No	
	Arcón 340 l	Opcional	Opcional	Opcional	No	Opcional		
	Baca	Opción carga máxima 80 kg	Opción carga máxima 80 kg	Opción carga máxima 80 kg	De origen carga máx. 50 kg	No	No	
	Soporte de garaje	Opcional	Opcional	Opcional	No	No	No	

COCINA

BLOQUE DE COCINA EXTERIOR	DE ORIGEN EXTRAÍBLE		DE ORIGEN EXTRAÍBLE		DE ORIGEN FIJO	
Carga máxima	-	-	25 kg	25 kg	50 kg	-
Ruedas para simplificar el desplazamiento	-	-	Opcional	Opcional	No	-
Fregadero	-	-	Sí	Sí	Sí	-
Bomba de agua	-	-	No	Sí	Sí	-
Quemadores	-	-	3 quemadores o 2 fuegos parrilla	2 quemadores	3 quemadores	-
Cajones	-	-	No	Sí	Sí	-
Estantes interiores	-	-	Sí	Sí	Sí	-
Compartimento bombona de gas	-	-	No	Sí	No	-

* Dado que el mueble BOX está destinado únicamente al almacenamiento, no todas las características relacionadas con la cocina (quemadores, bomba de agua) se aplican a este modelo. Foto de este mueble a petición.

* Datos no contractuales.

Equipos y opciones

		CAMPLAIR	GALLEON	ODYSSÉE	ITINÉA	CAMPTRAIL
ACCESORIOS LONAS						
AVANCE		▲	▲	▲	△	△
TOLDO		-	△	△	△	△
HABITACIÓN ANEXA		-	△	△	△	△
HABITACIÓN INFERIOR		△	△	△	-	-
ACCESORIOS COCINA						
KIT 4 RUEDAS		-	-	△ Odyssee GL	-	-
KIT ACCESORIOS COCINA		-	-	▲ Odyssee GL	△ Itinea GL	-
NEVERA ELÉCTRICA		-	-	-	△ Itinea GL	-

▲ EQUIPO DE SERIE

△ OPCIONES

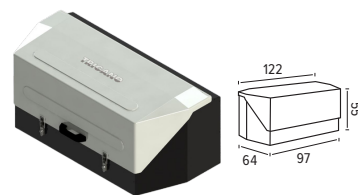
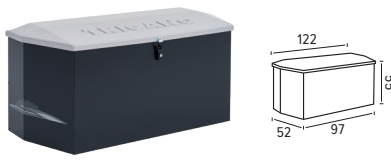
		CAMPLAIR	GALLEON	ODYSSÉE	ITINÉA	CAMPTRAIL
ACCESORIOS ALMACENAMIENTO Y PROTECCIÓN						
SOPORTE ALMACENAMIENTO		△	△	△	-	-
PORTA-EQUIPAJES BACA		△	△	△	▲	-
ACCESORIOS RUEDAS Y EJES						
LLANTAS DE ALUMINIO		-	-	-	▲	-
RUEDA DE REPUESTO		△	△	△	△	△
RUEDA JOCKEY		▲	▲	▲	▲	▲
SOPORTE DE RUEDA		▲	▲	▲	▲	▲
KIT 2 AMORTIGUADORES		-	▲	▲	▲	-

▲ EQUIPO DE SERIE

△ OPCIONES

	CAMPLAIR	GALLEON	ODYSSÉE	ITINÉA	CAMPTRAIL
ACCESORIOS ELECTRICIDAD					
BLOQUE DE TOMAS	△	△	△	▲	△
KIT CONEXIÓN LED 13	△	△	△	△	△

ARCONES SOBRE BARRA



ARCÓN SOBRE BARRA LUXE 240 L / M/T047A01

Indispensable para transportar un frigorífico, un inodoro, una bombona de gas, etc.

ARCÓN SOBRE BARRA 300 L / T044Q56

Indispensable para transportar un frigorífico, un inodoro, una bombona de gas, etc.

ARCÓN SOBRE BARRA 340 L / M/T058T18

Indispensable para transportar un frigorífico, un inodoro, una bombona de gas, etc.

	CAMPLAIR	GALLEON	ODYSSÉE	ITINÉA	CAMPTRAIL 500 I 750
ALMACENAMIENTO					
ARCÓN SOBRE BARRA LUXE 240 L	-	-	-	▲	-
ARCÓN SOBRE BARRA 300 L	△	△	△	-	- △
ARCÓN SOBRE BARRA 340 L	△	△	△	-	- △

▲ EQUIPO DE SERIE

△ OPCIONES

Encuentra todos nuestros vídeos en YOUTUBE

En este vídeo, podrás descubrir nuestros talleres, así como las etapas de fabricación de nuestros remolques-tienda. Puedes escanear los códigos QR con tu smartphone mediante una aplicación que debes instalar previamente. Entonces, con un solo clic, podrás acceder a nuestros vídeos.



CAMPLAIR



GALLEON



ODYSSEE




ITINÉA



CAMPTRAIL

TRIGANO OFRECE ADEMÁS

*Una amplia línea de remolques-tienda, tiendas,
mobiliario y accesorios de camping.*



Descúbrelos en:
www.trigano-camping.com

Z.A. La Croix des Marais | La Roche de Glun | 26603 Tain l'Hermitage | CEDEX FRANCIA
+33 (0)4 75 84 85 00 | +33 (0)4 75 84 85 01

 | TRIGANOCAMPING

 | TRIGANOMDC

 | TRIGANO CAMPING

 | @TRIGANOCAMPING

Diseño y realización: starteo.pro | TRIGANO MDC R.C.S. París B 775 735 020. Documento no contractual.
El fabricante se reserva el derecho a realizar cualquier modificación sin aviso previo. No arrojar en la vía pública.

TRIGANO

trigano-camping.com

Nuestras otras actividades

TRIGANO
Fabricant de Lodges



TRIGANO HPA
Bungalows de lona

www.trigano-hpa.com

PLISSON TRIGANO



TRIGANO EVENTOS
Tiendas para eventos profesionales,
carpas, stands plegables, mobiliario
y material para colectividades

www.trigano-collectivites.com

matelas
Nomade
7511 TRIGANO



COLCHONES DE VIAJE
Colchones a medida para
vehículos de ocio

www.matelasnomade.com

Siga #triganocamping



LOISIRS
FINANCE

TRIGANO MDC R.C.S. París B 775 735 020. Documento no contractual.
El fabricante se reserva el derecho a realizar cualquier modificación sin aviso previo.
No arrojar en la vía pública.