



USTED ESTÁ AQUÍ...



RANGER

GAMA 2025



GAMA 2025

LLEGAR MÁS LEJOS CON RANDGER

Randger, fabricante francés de vehículos de ocio, destaca por su enfoque joven e innovador de las furgonetas transformadas. Fundada hace ocho años por un equipo de entusiastas, Randger se ha consolidado rápidamente como una referencia para quienes buscan combinar aventura, confort y practicidad en sus viajes.

Desde su creación, Randger se ha comprometido a ofrecer vehículos diseñados y construidos en Francia, haciendo hincapié en el saber hacer local y en una meticulosa atención al detalle. Cada furgoneta de la gama Randger es el resultado de un riguroso proceso de diseño, destinado a garantizar no sólo una calidad excepcional, sino también una durabilidad a toda prueba. Los materiales de alta calidad y las técnicas de fabricación avanzadas garantizan que cada vehículo esté preparado para enfrentarse a todo tipo de terrenos y condiciones meteorológicas.

Practicidad y comodidad:

Los interiores de las furgonetas están diseñados para aprovechar al máximo el espacio disponible y ofrecer al mismo tiempo un confort óptimo. Ingeniosas soluciones de almacenamiento, cómodas camas, cocinas bien equipadas y espacios de vida funcionales hacen que los viajeros se sientan como en casa, incluso a miles de kilómetros de su hogar. Tanto si se trata de una escapada de fin de semana como de un viaje de larga distancia, los vehículos Randger satisfacen las necesidades de los viajeros más exigentes.

Una filosofía de libertad y flexibilidad:

Con una furgoneta Randger, puede viajar donde quiera, cuando quiera. No necesita planificar itinerarios rígidos ni reservar alojamiento con antelación. Puede dejarse guiar por su instinto, descubrir paisajes inesperados y parar donde quiera. Esta libertad de movimiento está en el corazón de la experiencia Randger, ofreciendo a los viajeros una forma de descubrir el mundo que es a la vez más espontánea y más auténtica.



MINI FURGONETAS RANDGER

AVENTURA SIN LÍMITES



ESPACIOSO Y FLEXIBLE

Diseñadas para los exploradores modernos que buscan una escapada sin compromisos de la vida cotidiana, nuestras minifurgonetas son las compañeras ideales para escapadas improvisadas, sin dejar de ser compactas y maniobrables en carretera.

Espacioso y modulable, cada centímetro aprovecha al máximo para ofrecerle un espacio confortable con todo lo que necesita al alcance de la mano.

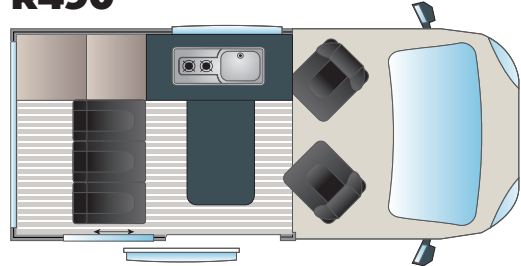
Tanto si eres un aventurero en solitario, una familia o un grupo de amigos que buscan descubrir cosas nuevas, elegir un monovolumen Randger significa beneficiarse de las últimas innovaciones para una experiencia de conducción óptima y segura.












DISTRIBUCIONES

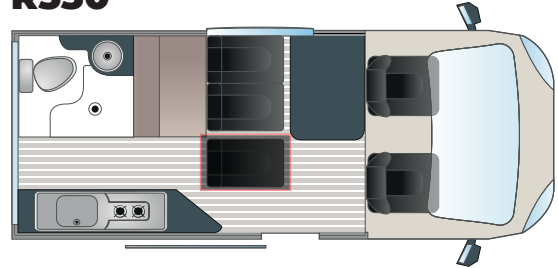
R490



 **5** en opción 7  **4**  **4** 

 **5,05 m**  **2,00 m**  **2,15 m**

R530



 **4** en opción 5  **3**  **4** 

 **5,45 m**  **2,00 m**  **2,15 m**

Con sus camas modulares, asientos extraíbles y cocina totalmente equipada, tu monovolumen se adapta a todas tus necesidades. Y gracias a sus numerosos compartimentos portaobjetos inteligentemente integrados, podrás llevar contigo todo lo que necesites.



MÁS INFORMACIÓN
SOBRE NUESTRAS SEDES
WWW.RANDGER.ES



Foto no contractuales

R490



Una furgoneta compacta para hasta 7 personas ¡día! Ideal para tus escapadas improvisadas.

Motores

Motor	2.0L Ecoblue	2.0L Ecoblue
Potencia	136 ch.	170 ch.
Masa en orden de marcha	2550 kg	2550 kg
Potencia administrativa	7	7
Caja de cambios manual	6	-
Caja de cambios automática	8 (Opc)	8

Especificaciones técnicas

CHASIS CABINA

Depósito de combustible	70 litros
MMA	3125 kg*
Ruedas motrices	Delantera
Cierre centralizado a distancia	Sí
Ayudas a la conducción: ESP, ABS	Sí
Airbags para conductor y acompañante	Sí
Asientos delanteros giratorios regulables y calefactados	Sí
Cristales tintados eléctricos	Sí
Retrovisores eléctricos y térmicos	Sí
Regulador de velocidad	Sí
Limitador de velocidad	Sí
Aire acondicionado automática en la cabina delantera	Sí
Sistema de audio	SYNC con pantalla en color de 13", mandos en el volante y 5 altavoces, compatible con Apple CarPlay y Android Auto.
Faros antiniebla delanteros	Sí
Cámara marcha atrás	Opc
Llantas	Aleación 17"
Luces diurnas LED	Sí
Limpiaparabrisas delantero automático con sensor de lluvia	Sí
Marco cromado de la parrilla	Sí
Protecciones laterales, parachoques	

delantero/trasero y tiradores de las puertas del color de la carrocería	Sí
Retrovisores exteriores plegables eléctricamente	Sí
Asistencia al aparcamiento delantera y trasera	Sí
Reconocimiento de las señales de velocidad	Sí
Aviso de salida de carril	Sí
Sistema anticiclón	Sí
Freno de estacionamiento eléctrico	Sí
Iluminación automática	Sí
Volante de cuero	Sí

Dormitorio

Bancada delantera sobre somier (L x A)	189 cm x 114 cm
Techo elevable doble con 3 ventanas	198 cm x 116 cm

Cocina

Cocina de 2 fuegos + encendido Piezo	Sí
Fregadero de acero inoxidable	Sí
Nevera de compresión	42 L

Gas y agua

Bomba de presión eléctrica	Sí
Capacidad de agua limpia	50 L
Capacidad de agua residual	32 L

Las ventajas del R490

- ✓ Compacta y maniobrable: 5m05 de longitud
- ✓ 5 número de plazas homologadas
- ✓ Cocina totalmente equipada
- ✓ Asiento banqueta 3 plazas ISOFIX modulable y deslizante
- ✓ Cama sobre somier en techo elevable

Cofre gas Butano 1 x 2,7 kg

Electricidad

Unidad de control	Sí
Cargador de batería	Sí
USB - 220 V	4 - 1

Equipamiento exterior

Toldo	Opc
Ducha exterior de agua fría	Sí
Paneles solares	Opc

Confort interior

Aislamiento : Suelo aislante + paredes laterales aislantes con capas aluminizadas, lana de vidrio, poliéster

Preequipamiento con paneles solares	Sí
Mesa comedor interior	Sí
Paredes interiores termoformadas	Sí
Asiento corrido modular ISOFIX	Sí
Armarios	Sí
Calefacción 2kW	Opc
Cristales tintados en puertas traseras	Sí

*dependiendo de la configuración del motor y la transmisión

Colores de carrocería



Mobiliario



Tapicería



De serie



Foto no contractuales

R530

4⁵ opcional
 3
 4

5,45 m
 2,00 m
 2,15 m

Este pequeño coche de 4 plazas (5 opcional) te permitirá recorrer las carreteras de Francia en familia o con amigos.

Motores

Motor	2.0L Ecoblue	2.0L Ecoblue
Potencia	136 ch.	170 ch.
Masa en orden de marcha	2620 kg	2620 kg
Potencia administrativa	7	7
Caja de cambios manual	6	-
Caja de cambios automática	8 (Opc)	8

Las ventajas del R530

- ✓ Dimensiones reducidas
- ✓ Asiento trasero modular deslizante ISOFIX
- ✓ Aseo independiente
- ✓ Cocina totalmente equipada
- ✓ 4 plazas homologadas (5 opcional)
- ✓ Calefacción y agua caliente de serie

Especificaciones técnicas

CHASIS CABINA

Depósito de combustible	70L
MMA	3125 kg*
Ruedas motrices	Delantera
Cierre centralizado a distancia	Sí
Ayudas a la conducción: ESP, ABS	Sí
Airbags para conductor y acompañante	Sí
Asientos delanteros giratorios regulables y calefactados	Sí
Cristales tintados eléctricos	Sí
Retrovisores eléctricos y térmicos	Sí
Regulador de velocidad	Sí
Limitador de velocidad	Sí
Aire acondicionado automática en la cabina delantera	Sí
Sistema de audio	SYNC con pantalla en color de 13", mandos en el volante y 5 altavoces, compatible con Apple CarPlay y Android Auto.
Faros antiniebla delanteros	Sí
Cámara marcha atrás	Opc
Llantas	Aleación 17"
Luces diurnas LED	Sí
Limpiaparabrisas delantero automático con sensor de lluvia	Sí
Marco cromado de la parrilla	Sí
Protecciones laterales, parachoques delantero/trasero y tiradores de las puertas del color	

de la carrocería	Sí
Retrovisores exteriores plegables eléctricamente	Sí
Asistencia al aparcamiento delantera y trasera	Sí
Reconocimiento de las señales de velocidad	Sí
Aviso de salida de carril	Sí
Sistema anticollision	Sí
Freno de estacionamiento eléctrico	Sí
Iluminación automática	Sí
Volante de cuero	Sí

Dormitorio

Bancada delantera sobre somier (L x A) **189 cm x 96 cm**
 Techo elevable doble con 3 ventanas **188 cm x 113 cm**

Cuarto de baño

WC químico	Sí
Lavabo con ducha de mano	Sí
Compartimento de ducha	Sí
Rejilla de ducha	Sí

Cocina

Cocina de 2 fuegos + encendido Piezo	Sí
Fregadero de acero inoxidable	Sí
Nevera de compresión	42 L

Gas y agua

Bomba de presión eléctrica	Sí
----------------------------	----

Capacidad de agua limpia	50 L
Capacidad de agua residual	35 L
Cofre gas	Butano 1 x 2,7 kg
Calentador de agua	8L

Electricidad

Unidad de control	Sí
Cargador de batería	Sí
USB - 220 V	4 - 1

Equipamiento exterior

Toldo	Opc
Ducha exterior de agua fría	Sí
Paneles solares	Opc

Confort interior

Aislamiento : Suelo aislante + paredes laterales aislantes con capas aluminizadas, lana de vidrio, poliéster
 Preequipamiento con paneles solares Sí
 Mesa comedor interior Sí
 Paredes interiores termoformadas Sí
 Asiento trasero modular y deslizante ISOFIX Sí
 Armarios Sí
 Calentador de 2 kW Sí
 Cristales tintados en puertas traseras Sí

*dependiendo de la configuración del motor y la transmisión

Colores de carrocería

De serie	Opción	Opción	Opción	Opción
Frozen white	Grey Matter	Magnetic Grey	Moondust Silver	Artisan Red

Mobiliario

De serie
Surf

Tapicería

De serie
Helsinki

De serie

GRANDES FURGONETAS RANDGER

LIBERTAD SIN COMPROMISOS



PARA ESCAPADAS PROLONGADAS

Especialmente diseñadas para ofrecer todas las ventajas de una furgoneta versátil y fácil de llevar, sin dejar de ser espaciaosas y cómodas, nuestras furgonetas grandes son las compañeras perfectas para escapadas prolongadas, sin dejar de ser maniobrables en carretera.

Cómodas y funcionales, nuestras furgonetas grandes le ayudarán a descubrir una nueva forma de viajar, con todas las comodidades del hogar. Gracias a su generoso interior y a su ingenioso sistema de almacenamiento, tendrás todo lo que necesitas al alcance de la mano.

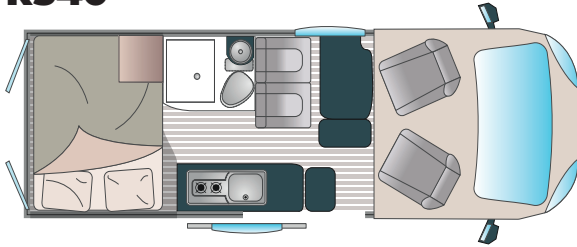
Gracias a sus cocinas funcionales y bien equipadas, podrá preparar comidas como en casa y disfrutar de la comodidad de un cuarto de baño completo con ducha, WC y lavabo.

Con nuestras Big Vans, podrá disfrutar de total libertad en la comodidad de su propia casa.



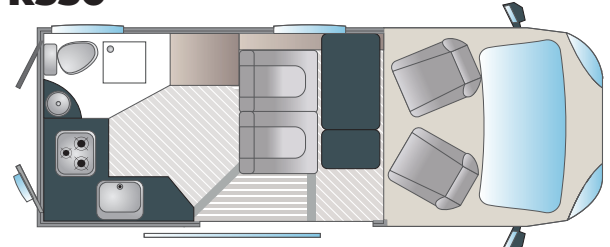
DISTRIBUCIONES

R540



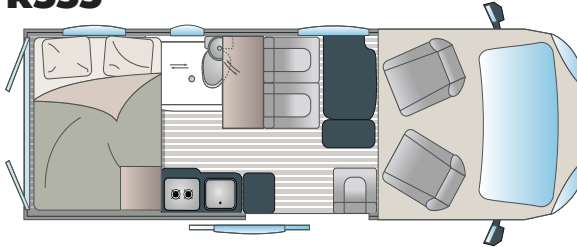
4 2 ^{3 a 5} opcional 4
 5,41 m 2,66 m 2,05 m

R550



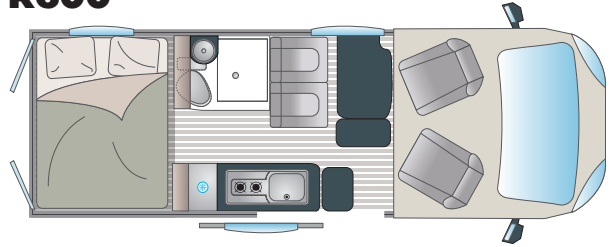
4 4 4
 5,48 m 2,78 m 2,05 m

R555



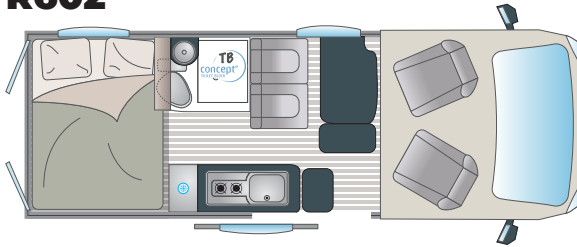
5 5 5
 5,99 m 2,89 m 2,05 m

R600



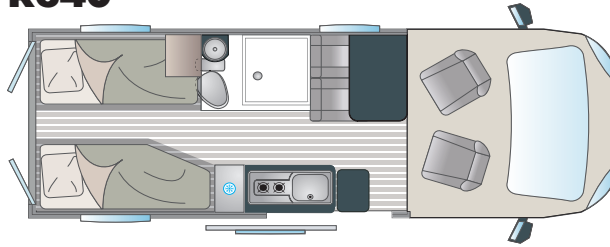
4 4 ^{5 a 7} opcional 4
 5,99 m 2,66 m 2,05 m

R602



4 2 ^{3 a 5} opcional 4
 5,99 m 2,66 m 2,05 m

R640



4 2 ³ opcional 4
 6,36 m 2,66 m 2,05 m



**MÁS INFORMACIÓN
 SOBRE NUESTRAS SEDES
 EN WWW.RANDGER.ES**



Foto no contractuales

R540

4
2 ^{3 a 5} opcional
4

5,41 m
2,66 m
2,05 m

La furgoneta más pequeña de la gama Ranger es una de las más vendidas, con su diseño compacto y numerosas características de serie. La R540 tiene más de una cuerda en su arco.

Motores

Motor	2.2 Multijet 3	2.2 Multijet 3
Potencia	140 ch.	180 ch.
Masa en orden de marcha	SR	SR
Potencia administrativa	SR	SR
Caja de cambios manual	6	No
Caja de cambios automática	Opc	Sí

Especificaciones técnicas

CHASIS CABINA

Depósito de combustible	90 Litros
MMA	3500 kg
Ruedas motrices	Delantera
Cierre centralizado a distancia	Sí
Ayudas a la conducción: ESP, ABS	Sí
Tracción +	Sí
Airbags para conductor y acompañante	Sí
Asientos regulables en altura	Sí
Asientos delanteros giratorios con reposabrazos	Sí
Asiento captain chair	Sí
Cristales tintados eléctricos	Sí
Retrovisores eléctricos y térmicos	Sí
Regulador de velocidad	Sí
Limitador de velocidad	Sí
Aire acondicionado en la cabina delantera	Sí
Ordenador de a bordo	Sí
Mando de radio en el volante	Sí
Parachoques delantero pintado	Sí
Faros antiniebla delanteros	Sí
SKID PLATE negro	Sí
Llantas	Opc

Dormitorio

Cama trasera (L x A) sobre somier elevable con doble acceso	194 cm x 132,5 cm / 107 cm
Bancada delantera (L x A)	Opc
Techo elevable doble	Opc

Cocina

Cocina de acero inoxidable de 2 fuegos + encendido piezo eléctrico con tapa enrasada	Sí
Nevera de compresión	70 L
Accesorios	Sí
Cubertero	Sí

Cuarto de baño

WC químico	Sí
Armarios de baño	Sí
Lavabo con ducha de mano	Sí
Cabina de ducha	Sí
Rejilla de ducha	Sí

Gas y agua

Bomba de presión eléctrica	Sí
Capacidad de agua limpia	100 L
Capacidad de agua residual	100 L
Calefacción y calentador de agua diesel Truma D4 combinado con kit de altitud	Sí
Control de calefacción/calentador de agua CP	Sí
Cofre gas	Propano 2 x 6 kg
Sonda de calentamiento del depósito de aguas residuales	Sí

Electricidad

Unidad de control	Sí
Cargador de batería	DC-DC
USB - 12V - 220V	4-1-2
Baterie AGM 90 Ah	Sí
Foco y luz de lectura en cabina	Sí

Las ventajas del R540

- ✓ Nuevo diseño exterior y ambiente de tapicería
- ✓ Mobiliario nuevo
- ✓ Nueva bodega de carga con puertas correderas
- ✓ Nevera de 70 L
- ✓ Asiento corrido ISOFIX
- ✓ Calefacción en la parte delantera del vehículo
- ✓ Mucho espacio de almacenamiento

Equipamiento exterior

Toldo	Opc
Paneles solares	Opc
Iluminación exterior + canalón en puerta lateral	Sí
Escalón eléctrico ancho	Sí
Ventana enrasada de doble acristalamiento	2
Claraboya delantera panorámica 50 x 70	1
Claraboya 40 x 40	1
Claraboya 28 x 28 cuarto de baño	1
Ducha exterior de agua fría	Sí
Mampara puerta lateral	Sí

Confort interior

Aislamiento : Sándwich de aislamiento del suelo + paredes laterales aislantes con capas aluminizadas, lana de vidrio, poliéster	
Recorte de cabina	Sí
Techo panorámico (Skyroof)	Opc
Oscurecedores cabina	Sí
Oscurecedores para las puertas traseras	Sí
Preequipamiento TV	Sí
Fundas asientos delanteros	Sí
Bancada con ISOFIX	Sí
Mesa comedor con barra exterior	Sí
Paredes interiores termoformadas	Sí
Armarios	Sí
Pack multimedia con GPS	Opc
Cámara de visión trasera	Sí

Colores de carrocería

De serie	Opción	Opción	Opción	Opción
Blanco	Gris Expedition	Gris Lanzarote	Gris Artense	Iron Grey

Mobiliario

De serie
Vicenza

Tapicería

De serie
Dakar

De serie



Foto no contractuales

R550

4
 4
 4

5,48 m
 2,78 m
 2,05 m

Un estudio verdaderamente móvil. Para la ciudad y el campo, la playa o la montaña. Ideal en verano o en invierno, en Francia o en el extranjero, el R550 es EL vehículo para viajar cómodamente en familia o con amigos.

Motores

Motor	2.2 Multijet 3
Potencia	140 ch.
Masa en orden de marcha / MMA	2949 kg
Potencia administrativa	7
Caja de cambios manual	6
Caja de cambios automática	No

Especificaciones técnicas

CHASIS CABINA

Depósito de combustible	90 L
MMA	3500 kg
Ruedas motrices	Delantera
Cierre centralizado a distancia	Sí
Ayudas a la conducción: ESP, ABS, ASR	Sí
Traction +	Sí
Ayuda al arranque en pendiente	Sí
Start & Stop	Sí
Suspensión reforzada	Sí
Airbags para conductor y acompañante	Sí
Asientos regulables en altura	Sí
Asientos delanteros giratorios con reposabrazos	Sí
Asiento captain chair	Sí
Cristales tintados eléctricos	Sí
Retrovisores eléctricos y térmicos	Sí
Regulador de velocidad	Sí
Aire acondicionado en la cabina delantera	Sí
Ordenador de a bordo	Sí
Mando de radio en el volante	Sí
Parachoques delantero pintado	Sí
Faros antiniebla delanteros	Sí
SKID PLATE Negro	Sí
Llantas	Sí

Dormitorio

Bancada delantera (L x A)	190 cm x 122 cm
Cama alta eléctrica sobre somier (L x A)	195 cm x 152 cm

Cocina

Cocina de 2 fuegos + encendido Piezo	Sí
Fregadero de acero inoxidable + tabla de cortar	Sí
Campana extractora	Sí
Nevera de compresión	110 L
Accesorios	Sí

Cuarto de baño

WC químico	Sí
Armarios de baño	Sí
Lavabo con ducha de mano	Sí
Cabina de ducha	Sí
Rejilla de ducha	Sí

Gas y agua

Bomba de presión eléctrica	Sí
Capacidad de agua limpia	85 L
Capacidad de agua residual	100 L
Calefacción y calentador de agua diesel Truma D4 combinado con kit de altitud	Sí
Control de calefacción/calentador de agua CP	Sí
Cofre gas	Propano 2 x 6 kg
Sonda de calentamiento del depósito de aguas residuales	Sí

Electricidad

Unidad de control	Sí
Cargador de batería	DC-DC
Batería de litio 120 Ah	Sí
Iluminación indirecta	Sí
USB - 12 V - 220 V	2 - 1 - 3

Las ventajas del R550

- ✓ Asiento móvil con respaldo reclinable
- ✓ Espíritu loft
- ✓ 2 maxi-camas para 2 personas
- ✓ Salón y litera utilizables simultáneamente
- ✓ Vehículo 4 estaciones
- ✓ Batería de litio + toldo + paneles solares + pack multimedia de serie

Equipamiento exterior

Toldo	Sí
Paneles solares	Sí
Iluminación exterior + canalón en puerta lateral	Sí
Escalón eléctrico ancho	Sí
Ventana de baño	1
Ventana enrasada de doble acristalamiento	5
Claraboya 40x40	1
Mampara puerta lateral	Sí

Confort interior

Aislamiento : Sándwich de aislamiento del suelo + paredes laterales aislantes con capas aluminizadas, lana de vidrio, poliéster

Oscurecedores cabina	Sí
Preequipamiento TV	Sí
Fundas asientos delanteros	Sí
Mesa comedor con barra exterior	Sí
Armarios	Sí
Mampara de poliéster	Sí
Doble suelo aislante	Sí
Pack multimedia con GPS	Sí
Cámara de visión trasera	Sí

Colores de carrocería



Mobiliario



Tapicería



De serie



Foto no contractuales

R555



Con sus 5 asientos matriculables, cama trasera, gran cama de techo eléctrica, 5 literas, baño todo en uno y asiento de banco ISOFIX. El R555 es imprescindible para los viajes en familia.

Motores

Motor	2.2 Multijet 3	2.2 Multijet 3
Potencia	140 ch.	180 ch.
Masa en orden de marcha / MMA	SR	SR
Potencia administrativa	SR	SR
Caja de cambios manual	6	No
Caja de cambios automática	Opc	Sí

Especificaciones técnicas

CHASIS CABINA

Depósito de combustible	90 L
MMA	3500 kg
Ruedas motrices	Delantera
Tracción +	Sí
Cierre centralizado a distancia	Sí
Ayudas a la conducción:	
ESP, ABS, ASR	Sí
Ayuda al arranque en pendiente	Sí
Start & Stop	Sí
Suspensión reforzada	Sí
Airbags para conductor y acompañante	Sí
Asientos regulables en altura	Sí
Asientos delanteros giratorios con reposabrazos	Sí
Asiento captain chair	Sí
Cristales tintados eléctricos	Sí
Retrovisores eléctricos y térmicos	Sí
Regulador de velocidad	Sí
Aire acondicionado en la cabina delantera	Sí
Ordenador de a bordo	Sí
Mando de radio en el volante	Sí
Parachoques delantero pintado	Sí
Faros antiniebla delanteros	Sí
SKID PLATE Negro	Sí
Llantas	Opc

Dormitorio

Cama trasera (L x A) sobre somier	184 cm x 130 cm / 123cm
Cama de techo	197 cm x 132 cm
Maxi 5ª cama dinette	184 cm x 99 cm

Cocina

Cocina de 2 fuegos + encendido Piezo	Sí
Bol de acero inoxidable + tapa	Sí
Nevera de compresión	110 L
Accesorios	Sí
Cubiertos	Sí

Cuarto de baño

WC químico	Sí
Armarios de baño	Sí
Lavabo con ducha de mano	Sí
Cabina de ducha	Sí
Rejilla de ducha	Sí

Gas y agua

Bomba de presión eléctrica	Sí
Capacidad de agua limpia	100 L
Capacidad de agua residual	100 L
Calefacción y calentador de agua diesel combinado con kit de altitud	Sí
Control de calefacción/calentador de agua CP+	Sí
Armario de gas	Propano 2 x 6 kg
Sonda de calentamiento del depósito de aguas residuales	Sí

Electricidad

Unidad de control	Sí
Cargador de batería	DC-DC
Batería de litio 120 Ah	Sí
Foco y luz de lectura en cabina	Sí
USB - 12 V - 220 V	2 - 1 - 2

Equipamiento exterior

Toldo	Opc
Paneles solares	Opc
Iluminación exterior + canalón en puerta lateral	Sí
Escalón eléctrico ancho	Sí
Ventana enrasada de doble acristalamiento	3
Ventana de baño	1
Claraboya 40 x 40	2
Claraboya 28 x 28 de baño	1
Ducha exterior de agua fría	Sí
Mampara puerta lateral	Sí

Confort interior

Aislamiento: Sándwich de aislamiento del suelo + paredes laterales aislantes con capas aluminizadas, lana de vidrio, poliéster

Recorte de cabina	Sí
Oscurecedores cabina	Sí
Preequipamiento TV	Sí
Fundas asientos delanteros	Sí
Mesa comedor con barra exterior	Sí
Armarios	Sí
Asiento trasero de 2 plazas ISOFIX	Sí
Cristales tintados en puertas traseras	Sí
Cortinas aislantes para la ventanilla trasera	Sí
Pack multimedia con GPS	Opc
Cámara de visión trasera	Sí

Colores de carrocería

De serie	Opción	Opción	Opción	Opción
Blanco	Gris Expedition	Gris Lanzarote	Gris Artense	Iron Grey

Mobiliario

De serie
Vicenza

Tapicería

De serie
Dakar

De serie



Foto no contractuales

R600

4 5 a 7 opcional 4

 5,99 m 2,66 m 2,05 m

Popular y familiar, la Ranger 600 es unánimemente aclamada por sus 2 grandes literas accesibles, su gran cuarto de baño modular, su espacioso salón con asiento de bancada Isofix y su maxi maletero.

Motores

Motor	2.2 Multijet 3	2.2 Multijet 3
Potencia	140 ch.	180 ch.
Masa en orden de marcha	SR	SR
Potencia administrativa	SR	SR
Caja de cambios manual	6	No
Caja de cambios automática	Opc	Sí

Especificaciones técnicas

CHASIS CABINA

Depósito de combustible	90 L
MMA	3500 kg
Ruedas motrices	Delantera
Cierre centralizado a distancia	Sí
Ayudas a la conducción: ESP, ABS	Sí
Tracción +	Sí
Airbags para conductor y acompañante	Sí
Asientos regulables en altura	Sí
Asientos delanteros giratorios con reposabrazos	Sí
Asiento captain chair	Sí
Cristales tintados eléctricos	Sí
Retrovisores eléctricos y térmicos	Sí
Regulador de velocidad	Sí
Limitador de velocidad	Sí
Aire acondicionado en la cabina delantera	Sí
Ordenador de a bordo	Sí
Mando de radio en el volante	Sí
Parachoques delantero pintado	Sí
Faros antiniebla delanteros	Sí
SKID PLATE negro	Sí
Llantas	Sí

Dormitorio

Cama trasera (L x A) sobre somier	194 cm x 147 cm
y	186 cm x 131 cm
Bancada delantera (L x A)	Opc
Techo elevable doble	Opc

Cocina

Cocina de acero inoxidable de 2 fuegos + encendido piezoeléctrico con tapa enrasada	Sí
Nevera de compresión	138 L
Accesorios	Sí
Cuberteros	Sí

Cuarto de baño

WC químico	Sí
Armarios de baño	Sí
Lavabo con ducha de mano	Sí
Rejilla de ducha	Sí
Baño modular	Sí

Gas y agua

Bomba de presión eléctrica	Sí
Capacidad de agua limpia	100 L
Capacidad de agua residual	100 L
Calefacción y calentador de agua diesel Truma D4 combinado con kit de altitud	Sí
Control de calefacción/calentador de agua CP	Sí
Cofre gas	Propano 2 x 6 kg
Sonda de calentamiento del depósito de aguas residuales	Sí

Electricidad

Unidad de control	Sí
Cargador de batería	DC-DC
USB - 12V - 220V	6-1-2
Batería de litio 120 Ah	Sí
Foco y luz de lectura en cabina	Sí

Las ventajas del R600

- ✓ Nuevo diseño exterior y tapicería
- ✓ Nuevo mobiliario
- ✓ Nuevo maletero de puertas correderas
- ✓ Nueva batería de litio de 120 Ah
- ✓ Nevera grande de 138 L
- ✓ Asiento corrido ISOFIX
- ✓ Calefacción en la parte delantera del vehículo

Equipamiento exterior

Toldo	Sí
Paneles solares	Sí
Iluminación exterior + canalón en puerta lateral	Sí
Escalón eléctrico ancho	Sí
Ventana enrasada de doble acristalamiento	3
Claraboya delantera panorámica 50 x 70	Sí
Claraboya 40 x 40	1
Claraboya 28 x 28 cuarto de baño	1
Ducha exterior de agua fría	Sí
Mampara puerta lateral	Sí

Confort interior

Aislamiento : Sándwich de aislamiento del suelo + paredes laterales aislantes con capas aluminizadas, lana de vidrio, poliéster

Recorte de cabina	Sí
Techo panorámico	Opc
Claraboya eléctrica	Opc
Oscurecedores cabina	Sí
Oscurecedores puerta trasera	Sí
Preequipamiento TV	Sí
Fundas asientos delanteros	Sí
Mesa comedor con barra exterior	Sí
Paredes interiores termoformadas	Sí
Armarios	Sí
Cristales tintados en puertas traseras	Sí
Asiento trasero de 2 plazas ISOFIX	Sí
Pack multimedia con GPS	Sí
Cámara de visión trasera	Sí

Colores de carrocería

De serie	Opción	Opción	Opción	Opción
Blanco	Gris Expedition	Gris Lanzarote	Gris Artense	Iron Grey

Mobiliario

De serie
Vicenza

Tapicería

De serie
Dakar

De serie



Foto no contractuales

R602

4
2 3 a 5 opcional
 4

5,99 m
2,66 m
2,05 m

Con su espacioso salón, su cama grande, su baño modular, su nevera de compresor de gran capacidad y su bodega de carga deslizante, el R602 es una opción imprescindible para parejas o familias, con su techo elevable opcional.

Motores

Motor	2.2 Multijet 3	2.2 Multijet 3
Potencia	140 ch.	180 ch.
Masa en orden de marcha / MMA	SR	SR
Potencia administrativa	SR	SR
Caja de cambios manual	6	No
Caja de cambios automática	Opc	Sí

Especificaciones técnicas

CHASIS CABINA

Depósito de combustible	90 L
MMA	3500 kg
Ruedas motrices	Delantera
Cierre centralizado a distancia	Sí
Ayudas a la conducción: ESP, ABS	Sí
Tracción +	Sí
Airbags para conductor y acompañante	Sí
Asientos regulables en altura	Sí
Asientos delanteros giratorios con reposabrazos	Sí
Asiento captain chair	Sí
Cristales tintados eléctricos	Sí
Retrovisores eléctricos y térmicos	Sí
Regulador de velocidad	Sí
Limitador de velocidad	Sí
Aire acondicionado en la cabina delantera	Sí
Ordenador de a bordo	Sí
Mando de radio en el volante	Sí
Parachoques delantero pintado	Sí
Faros antiniebla delanteros	Sí
SKID PLATE negro	Sí
Llantas	Sí

Dormitorio

Cama trasera (L x A) sobre somier	194 cm x 147 cm
Bancada delantera (L x A)	Opc
Techo elevable doble	Opc

Cocina

Cocina de acero inoxidable de 2 fuegos + encendido piezzo eléctrico con tapa enrasada	Sí
Nevera de compresión	138 L
Accesorios	Sí
Cubiertos	Sí

Cuarto de baño

WC químico	Sí
Armarios de baño	Sí
Lavabo con ducha de mano	Sí
Rejilla de ducha	Sí
Baño modular	Sí

Gas y agua

Bomba de presión eléctrica	Sí
Capacidad de agua limpia	100 L
Capacidad de agua residual	100 L
Calefacción y calentador de agua diesel Truma D4 combinado con kit de altitud	Sí
Control de calefacción/calentador de agua CP	Sí
Cofre gas	Propano 2 x 6 kg
Sonda de calentamiento del depósito de aguas residuales	Sí

Electricidad

Unidad de control	Sí
Cargador de batería	DC-DC
USB - 12V - 220V	4-1-2
Batería de litio 120 Ah	Sí
Foco y luz de lectura en cabina	Sí

Las ventajas del R602

- ✓ Nuevo diseño exterior y ambiente de tapicería
- ✓ Mobiliario nuevo
- ✓ Nueva bodega de carga con puertas correderas
- ✓ Nueva batería de litio de 120 Ah
- ✓ Nevera grande de 138 L
- ✓ Asiento ISOFIX
- ✓ Calefactor en la parte delantera del vehículo

Equipamiento exterior

Toldo	Sí
Paneles solares	Sí
Iluminación exterior + canalón en puerta lateral	Sí
Escalón eléctrico ancho	Sí
Ventana enrasada de doble acristalamiento	3
Claraboya delantera panorámica 50 x 70	Sí
Claraboya 40 x 40	1
Claraboya 28 x 28 cuarto de baño	1
Ducha exterior de agua fría	Sí
Mampara puerta lateral	Sí

Confort interior

Aislamiento : Sándwich de aislamiento del suelo + paredes laterales aislantes con capas aluminizadas, lana de vidrio, poliéster

Recorte de cabina	Sí
Techo panorámico	Opc
Lanterneau électrique	Opc
Oscurecedores cabina	Sí
Oscurecedores puerta trasera	Sí
Preequipamiento TV	Sí
Fundas asientos delanteros	Sí
Mesa comedor con barra exterior	Sí
Paredes interiores termoformadas	Sí
Armarios	Sí
Cristales tintados en puertas traseras	Sí
Asiento trasero de 2 plazas ISOFIX	Sí
Pack multimedia con GPS	Sí
Cámara de visión trasera	Sí

Colores de carrocería

De serie	Opción	Opción	Opción	Opción
Blanco	Gris Expedition	Gris Lanzarote	Gris Artense	Iron Grey

Mobiliario

De serie
Vicenza

Tapicería

De serie
Dakar

De serie



Foto no contractuales

R640

4
2 ³ optional
 4

6,36 m
2,66 m
2,05 m

Con su cama doble convertible en King Size, su hermosa ducha modular, su gran nevera de compresor y su amplio salón, todo en un espacio compacto, la R640 reúne todas las ventajas de una autocaravana en 6,36 m para transportarle por España y el mundo tanto en verano como en invierno.

Motores

Motor	2.2 Multijet 3	2.2 Multijet 3
Potencia	140 ch.	180 ch.
Masa en orden de marcha / MMA	SR	SR
Potencia administrativa	SR	SR
Caja de cambios manual	6	No
Caja de cambios automática	Opc	Sí

Especificaciones técnicas

CHASIS CABINA

Depósito de combustible	90 L
MMA	3500 kg
Ruedas motrices	Delantera
Cierre centralizado a distancia	Sí
Ayudas a la conducción: ESP, ABS	Sí
Tracción +	Sí
Airbags para conductor y acompañante	Sí
Asientos regulables en altura	Sí
Asientos delanteros giratorios con reposabrazos	Sí
Asiento captain chair	Sí
Cristales tintados eléctricos	Sí
Retrovisores eléctricos y térmicos	Sí
Regulador de velocidad	Sí
Limitador de velocidad	Sí
Aire acondicionado en la cabina delantera	Sí
Ordenador de a bordo	Sí
Mando de radio en el volante	Sí
Parachoques delantero pintado	Sí
Faros antiniebla delanteros	Sí
SKID PLATE negro	Sí
Llantas	Sí

Dormitorio

Cama trasera (L x A) sobre somier	187 cm x 80 cm y 187 cm x 86 cm
Cama comedor (L x A)	Opc

Cocina

Cocina de acero inoxidable de 2 fuegos + encendido piezzo eléctrico con tapa enrasada	Sí
Nevera de compresión	138 L
Accesorios	Sí
Cubiteros	Sí

Cuarto de baño

WC químico	Sí
Armarios de baño	Sí
Lavabo con ducha de mano	Sí
Baño modular	Sí
Rejilla de ducha	Sí

Gas y agua

Bomba de presión eléctrica	Sí
Capacidad de agua limpia	100 L
Capacidad de agua residual	100 L
Calefacción y calentador de agua diesel Truma D4 combinado con kit de altitud	Sí
Control de calefacción/calentador de agua CP	Sí
Cofre gas	Propano 2 x 6 kg
Sonda de calentamiento del depósito de aguas residuales	Sí

Electricidad

Unidad de control	Sí
Cargador de batería	DC-DC
USB - 12V - 220V	4-1-2
Batería de litio 120 Ah	Sí
Foco y luz de lectura en cabina	Sí

Las ventajas del R640

- ✓ Nuevo diseño exterior y tapicería
- ✓ Nuevo mobiliario
- ✓ Nuevo maletero de puertas correderas
- ✓ Nueva batería de litio de 120 Ah
- ✓ Nevera grande de 138 L
- ✓ Asiento corrido ISOFIX
- ✓ Calefacción en la parte delantera del vehículo

Equipamiento exterior

Toldo	Sí
Paneles solares	Sí
Iluminación exterior + canalón en puerta lateral	Sí
Escalón eléctrico ancho	Sí
Ventana enrasada de doble acristalamiento	3
Claraboya delantera panorámica 50 x 70	Sí
Claraboya 40 x 40	1
Claraboya 28 x 28 salle de bains	1
Ducha exterior de agua fría	Sí
Mampara puerta lateral	Sí

Confort interior

Aislamiento : Sandwich de aislamiento del suelo + paredes laterales aislantes con capas aluminizadas, lana de vidrio, poliéster

Recorte de cabina	Sí
Techo panorámico	Opc
Claraboya eléctrica	Opc
Oscurecedores cabina	Sí
Oscurecedores puerta trasera	Sí
Preequipamiento TV	Sí
Fundas asientos delanteros	Sí
Mesa comedor con barra exterior	Sí
Paredes interiores termoformadas	Sí
Armarios	Sí
Cristales tintados en puertas traseras	Sí
Asiento trasero de 2 plazas ISOFIX	Sí
Pack multimedia con GPS	Sí
Cámara de visión trasera	Sí

Colores de carrocería

De serie	Opción	Opción	Opción	Opción
Blanco	Gris Expedition	Gris Lanzarote	Gris Artense	Iron Grey

Mobiliario

De serie
Vicenza

Tapicería

De serie
Dakar

De serie

SERIE ESPECIAL RANDGER

EXCLUSIVIDAD EN ESTADO PURO



VIVIR SIN COMPROMISOS

Más que simples vehículos, nuestras Series Especiales son compañeros de aventuras diseñados para superar los límites de tus escapadas. Cada detalle ha sido cuidadosamente pensado para combinar estilo, confort y funcionalidad, ofreciendo una experiencia única en la carretera.

Acabados refinados y exclusivos y distribuciones espaciales y personalizadas proporcionan el confort ideal para viajes largos.

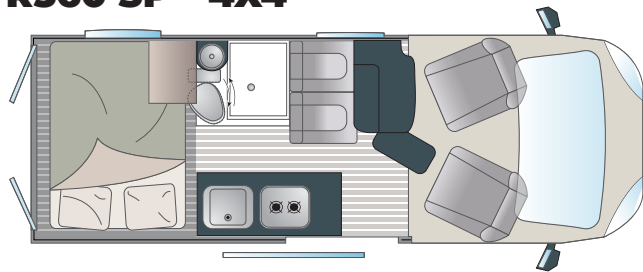
Cada modelo es una invitación a la aventura, a vivir sin compromisos y a descubrir nuevos horizontes con una elegancia incomparable.

Viaje con estilo y distinción con la Serie Especial Randger.



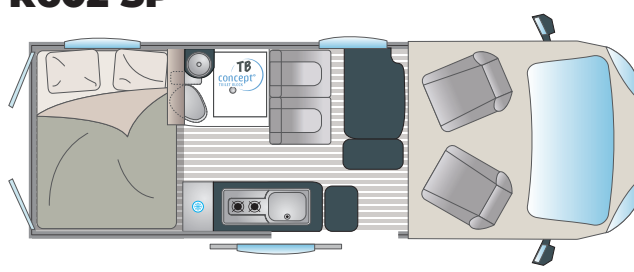
DISTRIBUCIONES

R560 SP - 4X4



4 **2** ³ opcional **4**
5,98 m **2,78 m** **2,06 m**

R602 SP



4 **2** ³ opcional **4**
5,99 m **2,66 m** **2,05 m**



**MÁS INFORMACIÓN
 SOBRE NUESTRAS SEDES
 EN WWW.RANDGER.ES**



Foto no contractuales

R560

4x4

4 **2**³ opcional **4**

5,98 m **2,78 m** **2,06 m**

¿Quieres salir de los caminos trillados? El Ranger 4x4 te ofrece confort interior y conducción todoterreno.

Motores

	2.0L Ecoblue	2.0L Ecoblue
Motor	130 ch.	170 ch.
Potencia	3018 kg	3018 kg
Masa en orden de marcha	7	7
Potencia administrativa	6	6
Caja de cambios manual	No	No
Caja de cambios automática		

Especificaciones técnicas

CHASIS CABINA

Depósito de combustible	70 L
MMA	3500 kg
Ruedas motrices	4x4
Cierre centralizado a distancia	Sí
Ayudas a la conducción	
ESP, ABS, TCS, Sistema 4x4	Sí
Airbags para conductor y acompañante	Sí
Asientos regulables en altura	Sí
Asientos delanteros giratorios con reposabrazos	Sí
Cristales tintados eléctricos	Sí
Retrovisores eléctricos y térmicos	Sí
Regulador de velocidad	Sí
Aire acondicionado en la cabina delantera	Sí
Ordenador de a bordo	Sí
Mando de radio en el volante	Sí
Faros antiniebla delanteros	Sí
Pomo del cambio revestido en cuero	Sí
Parachoques delantero del color de la carrocería	Sí
Llantas de aluminio de 16 pulgadas	Sí

Fregadero de acero inoxidable con tapa	Sí
Nevera de compresión	70 L
Accesorios	Sí
Cubertero	Sí

Cuarto de baño

WC químico	Sí
Armarios de baño	Sí
Lavabo con ducha de mano/grifo mezclador	Sí
Ducha modular XL	Sí
Rejilla de ducha	Sí

Gas y agua

Bomba de presión eléctrica	Sí
Capacidad de agua limpia	100 L
Capacidad de agua residual	60 L
Calefacción y calentador de agua diesel Truma D4 combinado con kit de altitud	Sí
Control de calefacción/calentador de agua CP	Sí
Cofre gas	Propano 2 x 6 kg

Electricidad

Unidad de control	Sí
Cargador de batería	DC-DC
Batería de litio 120 Ah	Sí
Iluminación indirecta	Sí
USB - 12V - 220V	4-1-2

Dormitorio

Cama trasera (L x A) sobre somier	190 cm x 136 cm
3ª camas de cabina	Opc

Cocina

Cocina de 2 fuegos + encendido Piezo Sí

Colores de carrocería

De serie	De serie	De serie
Blanco	Magnetic Grey	Moondust Silver

Mobiliario

De serie
Malaga

Tapicería

De serie
Dakar

— De serie

Las ventajas del R560 4x4

- ✓ Motor 4x4 para una conducción absoluta
- ✓ Mosquitera en puerta lateral
- ✓ Interior espacioso y de alto nivel
- ✓ Baño modular XL
- ✓ Compartimento de carga ampliado para mayor espacio de carga
- ✓ Batería de litio de 120 Ah
- ✓ Panel lateral de poliéster para facilitar la limpieza

Equipamiento exterior

Toldo	Sí
Paneles solares	Sí
Iluminación exterior + canalón en puerta lateral	Sí
Escalón eléctrico ancho	Sí
Ventana enrasada de doble acristalamiento en el lateral derecho	3
Claraboya 40 x 40	1
Claraboya 28 x 28 cuarto de baño	1
Ducha exterior de agua fría	Sí

Confort interior

Aislamiento : Sándwich de aislamiento del suelo + paredes laterales aislantes con capas aluminizadas, lana de vidrio, poliéster

Cortinas isotérmicas de cabina	Sí
Recorte de cabina	Sí
Oscurecedores cabina	Opc
Oscurecedores puerta trasera	Sí
Preequipamiento TV	Sí
Fundas asientos delanteros	Sí
Mesa comedor	Sí
Paredes interiores poliéster	Sí
Armarios	Sí
Almacenaje en cabina	Sí
Barras de mesa en la entrada	Sí
Mampara puerta lateral	Sí
Escalón de entrada de aluminio	Sí
Pack multimedia con GPS	Sí
Cámara de visión trasera	Sí
Escalón de entrada de aluminio	Sí



Foto no contractuales

R602

4
2³ opcional
4

5,99 m
2,66 m
2,05 m

Con su espacioso salón, su cama king-size, su cuarto de baño modular, su nevera de compresor de gran capacidad y su compartimento de carga deslizante, el R602 es un modelo imprescindible para las escapadas románticas o los viajes en familia.

Motores

Motor	2.2 Multijet 3
Potencia	140 ch.
Masa en orden de marcha / MMA	2894 kg
Potencia administrativa	7
Caja de cambios manual	6
Caja de cambios automática	Opc

Especificaciones técnicas

CHASIS CABINA

Depósito de combustible	90 L
MMA	3500 kg
Ruedas motrices	Delantera
Cierre centralizado a distancia	Sí
Ayudas a la conducción: ESP, ABS	Sí
Tracción +	Sí
Airbags para conductor y acompañante	Sí
Asientos regulables en altura	Sí
Asientos delanteros giratorios con reposabrazos	Sí
Asiento captain chair	Sí
Cristales tintados eléctricos	Sí
Retrovisores eléctricos y térmicos	Sí
Regulador de velocidad	Sí
Limitador de velocidad	Sí
Aire acondicionado en la cabina delantera	Sí
Ordenador de a bordo	Sí
Mando de radio en el volante	Opc
Llantas	Opc
Parachoques delantero pintado	Sí
Suspensión reforzada	Sí

Dormitorio

Cama trasera (L x A) sobre somier	194 cm x 147 cm
3ª camas de cabina	Opc

Cocina

Cocina de acero inoxidable de 2 fuegos + encendido piezzo eléctrico con tapa enrasada	Sí
Nevera de compresión	138 L
Accesorios	Sí
Cuberteros	Sí

Cuarto de baño

WC químico	Sí
Armarios de baño	Sí
Lavabo con ducha de mano	Sí
Rejilla de ducha	Sí
Baño modular	Sí

Gas y agua

Bomba de presión eléctrica	Sí
Capacidad de agua limpia	100 L
Capacidad de agua residual	100 L
Calefacción y calentador de agua diesel Truma D4 combinado con kit de altitud	Sí
Control de calefacción/calentador de agua CP	Sí
Cofre gas	Propano 2 x 6 kg
Sonda de calentamiento del depósito de aguas residuales	Sí

Electricidad

Unidad de control	Sí
Cargador de batería	DC-DC
USB - 12V - 220V	4-1-2
Batería de litio 120 Ah	Sí
Spots iluminación	Sí

Las ventajas del R602

- ✓ Nuevo diseño exterior y ambiente de la tapicería
- ✓ Toldo
- ✓ Panel solar
- ✓ Nueva batería de litio de 120 Ah
- ✓ Nevera grande de 138 L
- ✓ Pack multimedia con GPS

Equipamiento exterior

Toldo	Sí
Paneles solares	Sí
Iluminación exterior + canalón en puerta lateral	Sí
Escalón eléctrico ancho	Sí
Ventana enrasada de doble acristalamiento	3
Claraboya delantera panorámica 50 x 70	Sí
Claraboya 40 x 40	1
Claraboya 28 x 28 cuarto de baño	1
Ducha exterior de agua fría	Sí
Mampara puerta lateral	Sí

Confort interior

Aislamiento : Sándwich de aislamiento del suelo + paredes laterales aislantes con capas aluminizadas, lana de vidrio, poliéster

Recorte de cabina	Sí
Oscurecedores cabina	Sí
Oscurecedores puerta trasera	Sí
Preequipamiento TV	Sí
Fundas asientos delanteros	Sí
Mesa comedor con barra exterior	Sí
Paredes interiores termoformadas	Sí
Armarios	Sí
Cristales tintados en puertas traseras	Sí
Pack multimedia con GPS	Sí
Cámara de visión trasera	Sí

Colores de carrocería




De serie

Mobiliario



Tapicería



NUESTRA PLANTA CON SEDE EN EL PERIGORD


Una rica historia de 45 años, que se remonta a su fundación en la Venecia del Périgord, en Brantôme.

Fue en 1978 cuando se idearon los primeros trazados de vehículos de ocio sobre una base utilitaria en Brantôme, en un lugar conocido como Font Vendôme.

El centro de producción de PVDL (Périgord Véhicules De Loisirs) se mantiene en sus terrenos históricos, y los valores originales que han hecho triunfar a la marca han permanecido intactos: un equipamiento original, una fabricación de calidad y el amor por el trabajo bien hecho.

Diseñar y equipar furgonetas transformadas para llevar a nuestros clientes por las carreteras de sus sueños es una gran misión con la que estamos comprometidos todos juntos en PVDL.

Respeto por nuestros equipos, transmisión de nuestros conocimientos, compromiso de servir a nuestros clientes y socios: estos son los valores que nos mueven y que se reflejan en nuestro día a día.



Nuestro proceso artesanal es mucho más que un método de producción; representa un valioso patrimonio imbuido de un saber hacer único que se refleja en cada uno de nuestros vehículos.



Cada etapa, desde el corte de los materiales hasta el montaje final, se lleva a cabo con especial atención al detalle.

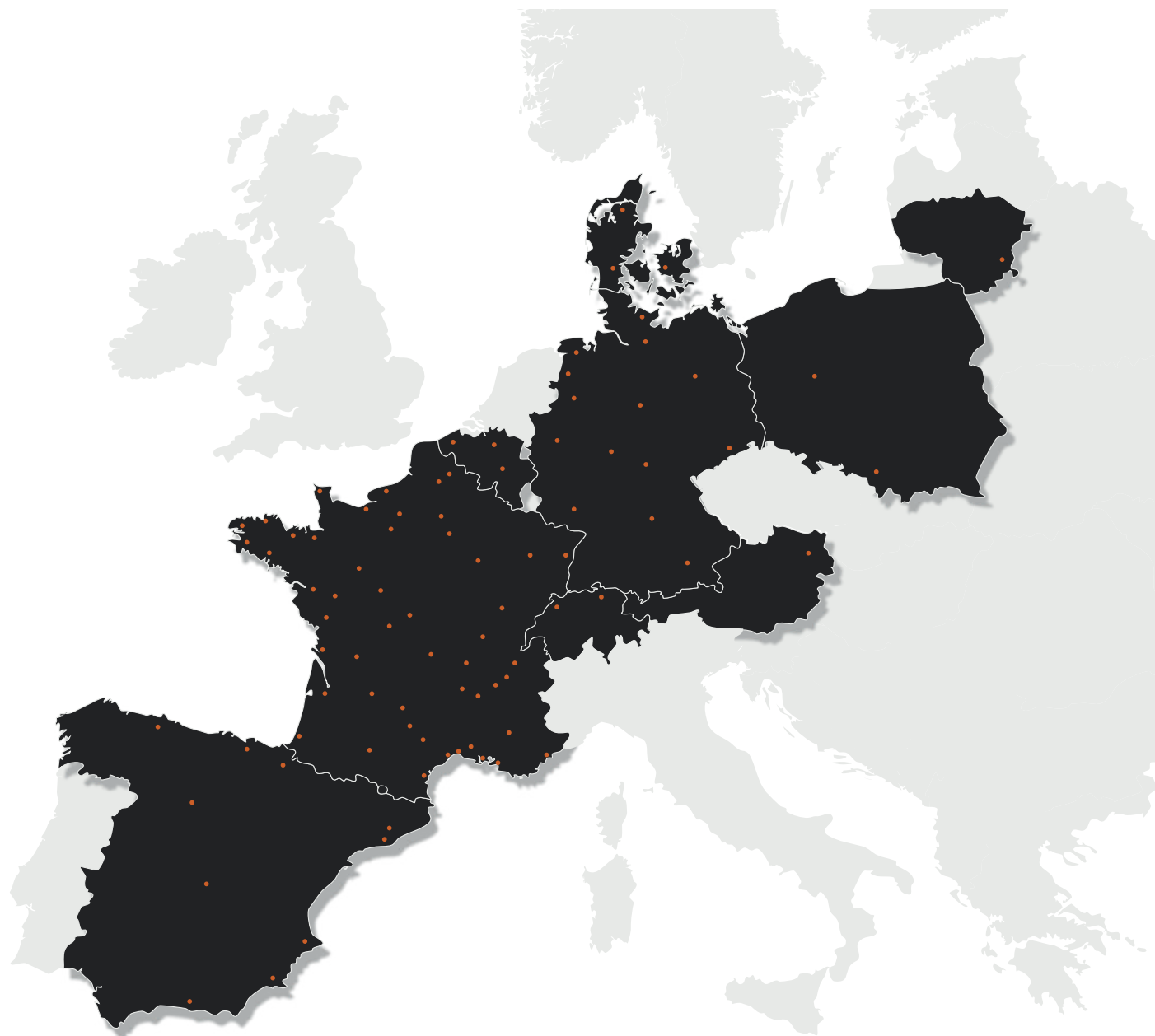


Cada furgoneta transformada que sale de nuestros talleres lleva el legado de 45 años de experiencia, lo que garantiza una calidad constante y una satisfacción del cliente inigualable.

DISTRIBUIDORES **RANDGER**

Randger está disponible en distribuidores de toda Europa.

Descubra nuestra red de concesionarios apasionados, expertos indiscutibles de la marca. Su saber hacer y su profundo conocimiento de los productos Randger le garantizan un acompañamiento personalizado en la elección de su furgoneta ideal. No busque más, confíe en nuestros socios para hacer realidad sus sueños de escapada con total tranquilidad.



CONSULTAR EL MAPA
DE NUESTROS DISTRIBUIDORES
EN **WWW.RANDGER.ES**
O MEDIANTE FLASH
EL CÓDIGO QR OPUESTO


Blank lined writing area with horizontal dotted lines.



RANDGER

VISITE NUESTRO SITIO WEB PARA CONOCER LAS
NOVEDADES Y LA ACTUALIDAD

WWW.RANDGER.ES



SU DISTRIBUIDOR

Documento no contractual. Nos reservamos el derecho a realizar cualquier cambio o mejora técnica o de color que consideremos necesaria en el desarrollo de nuestros productos, después de que este documento haya entrado en imprenta. Las ilustraciones de este documento incluyen diseños alternativos u opciones que no se incluyen en el equipamiento de serie. Es posible que existan diferencias de color debido a las técnicas de impresión. Antes de comprar un vehículo, le recomendamos que pida a un concesionario autorizado que le explique el equipamiento de serie. La decoración mostrada en este documento no está incluida en el volumen de suministro. Por favor, preste atención a la información contenida en los datos técnicos actuales, especialmente en lo que se refiere a pesos, cargas útiles y tolerancias. No asumimos ninguna responsabilidad por errores u omisiones de impresión.

Domicilio social: 100 rue Petit - 75019 París - SIREN 383039880 - RCS París - SAS con capital de 150.000 euros - Diseño: www.vox.fr - Impreso en agosto de 2024 - Fotos: PVDL / Randger / Petite Souris / Freepik / Onepix / Lionel Hahn. Fotos no contractuales, modelos sujetos a cambios.