



CATÁLOGO AUTOCARAVANAS 2025



elnagh

ES



NAVEGA,DESCUBRE, HAZ CLIC !

Este catálogo es interactivo, descubre su contenido extra a través de los símbolos que encontrarás en las páginas:



Descubre los vídeos y los detalles de los ambientes



Muévete por los espacios de la autocaravana con vista de 360°



Mira el contenido extra detallado



Descarga la ficha técnica







BARON



T-LOFT



MAGNUM



ELNAGH FORMA PARTE DE LA HISTORIA DE TODO EL SECTOR DE LOS VEHÍCULOS RECREATIVOS CON MÁS DE 70 AÑOS DE ACTIVIDAD A SUS ESPALDAS



Antes de ser una historia, Elnagh es una visión, un punto de vista del mañana que empezó cuando nadie hablaba todavía de estética, diseño y made in Italy.

Cada proyecto es función y emoción, cada detalle es investigación y conocimiento, este es el sentido de crear para Elnagh diseñando un movimiento de ideas alrededor del viaje.

Elnagh es la marca para quienes buscan soluciones prácticas y funcionales para viajar en autocaravana y ofrece una gama completa de modelos y tipos.

Gamas históricas de gran tradición, reconocidas y reconocibles, que nunca pasan de moda.

POR QUÉ ELEGIR ELNAGH




Especialización, solidez y resistencia

Más de 70 años, junto con el conocimiento, la competencia y la experiencia del equipo de producción de Elnagh, permite ofrecer un vehículo sólido y duradero.



Espacios funcionales y atención al confort

Vehículos que desde siempre asocian a la atención por las tecnologías constructivas una sensibilidad por el confort habitacional.



La fiabilidad de un vehículo bien construido

Con 10 años de garantía en la carrocería, materiales de alto rendimiento y procesos de fabricación de vanguardia.

BARON perfiladas



Baron 531 ← 5990 mm I 2350 mm



Baron 560 ← 6990 mm I 2350 mm



Baron 565 ← 6990 mm I 2350 mm



Baron 573 ← 7450 mm I 2350 mm



Baron 579 ← 7450 mm I 2350 mm



BARON capuchinas



Baron 20 ← 6990 mm I 2350 mm



Baron 22 ← 6990 mm I 2350 mm



Baron 65 ← 6990 mm I 2350 mm



T-LOFT perfiladas



T-Loft 450 ← 6990 mm I 2350 mm



T-Loft 529 ← 6990 mm I 2350 mm



T-Loft 530 ← 7450 mm I 2350 mm



T-Loft 532 ← 7450 mm I 2350 mm



T-Loft 582 ← 7450 mm I 2350 mm



MAGNUM integrales



Magnum 530 ← 7450 mm I 2350 mm



Magnum 532 ← 7450 mm I 2350 mm



Magnum 582 ← 7450 mm I 2350 mm



BARON

DISEÑADA PARA TI, QUE
SIEMPRE HAS SOÑADO CON
ENTRAR EN EL MUNDO
DEL AIRE LIBRE





VERSÁTIL DESDE TODOS LOS PUNTOS DE VISTA

Hay una autocaravana Baron perfecta para cada tipo de familia: perfiladas para parejas o familias de cuatro personas o capuchinas para familias numerosas.

Un estilo completamente renovado para ofrecer siempre lo mejor en cuanto a confort y prestaciones en carretera.



Elnagh ofrece ocho configuraciones en la gama Baron:
3 capuchinas
5 perfiladas



EQUIPAMIENTO DE SERIE PARA VIAJES RELAJANTES

EQUIPAMIENTO CHASIS

Start&Stop
 ABS + ESC
 Control de crucero
 Airbag conductor + pasajero
 Climatizador manual
 Espejos retrovisores calefactados
 Cabina blanca/parachoques blanco
 Antena Dab
 Kit antipinchazos FIX&GO
 Llantas de acero de 15 pulgadas
 Fundas de asiento a juego con tapicería de la célula habitable

EQUIPAMIENTO CÉLULA

Calefacción Combi 4 Gas + CP-PLUS
 Winter Pack
 Soporte TV
 Oscurecedor plisado en cabina
 Placa de cocción de 2 quemadores
 Techo panorámico (solo en perfiladas)
 Claraboya posterior 400x400 mm
 Claraboya central 400x400 mm
 Ventanas Seitz
 Puerta del habitáculo XL* de dos puntos con ventana y cierre centralizado
 Cama convertible auxiliar en dinette
 Frigorífico 137
 Isofix
 Toma USB zona de descanso y zona de día



EURO 6-D final
 2,2 MJ - 140 CV



EURO 6E final
 2,2 - 140 CV

ZONA DE DÍA

Espacios diseñados para ofrecerte en todo momento la máxima comodidad



Baron 565

Viaja con tus seres queridos

Comedor que se transforma en cama de matrimonio o individual según el modelo.

- Zona de comedor con asientos giratorios que se integran en la sala de estar
- mesa comedor espaciosa con pierna central soporte TV
- camas basculantes de accionamiento eléctrico
- estores
- ISOFIX, de serie



Baron 579



Baron 579

Baron 65



¡Más luz a bordo!

Las ventanas Seitz y las claraboyas colocadas según el modelo sobre el comedor y en la zona central y trasera del vehículo, hacen que el **habitáculo esté siempre bien ventilado e iluminado.**

En las perfiladas, el **techo panorámico practicable** con oscurecedor y mosquitera aporta luminosidad y ventilación al ambiente.

Lleva contigo lo que quieras

A los lados del techo panorámico, muchos compartimentos de almacenamiento para llevar todo lo necesario.



Baron 573



Baron 565

La comodidad de las mesas móviles y giratorias

En los capuchinas, las mesas disponibles son tanto fijas como transportables.

En las perfiladas, la mesa siempre se puede mover para adaptarse a sus necesidades de viaje.



Baron 579

Un módulo capuchina XXL

El módulo capuchina de las Baron tiene una profundidad de 150 cm. Equipado con ventana y paneles anticondensación, garantiza confort y seguridad.

Para aumentar el confort en la sala de estar, en algunos modelos la cama capuchina se puede elevar*.




Baron 65

* Disponible en la capuchina Baron 65



Baron 65



Baron 65

ZONA DE DESCANSO

Libertad de movimiento y espacio para dormir bien



- Amplias ventanas y claraboya de 40x40 cm para mayor luminosidad con oscurecedor y mosquitera
- Focos de lectura direccionales con tomas USB integradas
- **Colchones antiácaros e hipoalergénicos**
- **Somieres de láminas de madera**
- Armarios con barra para colgar la ropa
- Cortina o puerta de separación plisada entre la zona de día y la zona de descanso*
- Los ambientes de día y de noche se separan abriendo la puerta del baño**

- Cama central de 150 cm regulable eléctricamente en altura
- Compartimento de almacenaje debajo del somier de la cama de matrimonio



*Tienda Baron 65, 565; puerta plisada Baron 573 y 579
** Baron 573 y Baron 579





Baron 565



Camas gemelas, maxi almacenamiento

- Transformación en una cama de matrimonio maxi con la extensión matrimonial adecuada, solución ideal para quienes desean más espacio para dormir peldaño de acceso a la cama con almacenaje
- Somieres de cama elevables mediante pistones para un acceso práctico a los armarios

- Peldaños de acceso a la cama con apertura y almacenaje.
- Camas gemelas de 2 m en Baron 573



Baron 573



COCINA

Viaja a nuevos destinos aunque sintiéndote como en casa.
La nueva cocina Baron ofrece mucho espacio sin sacrificar la funcionalidad.



Baron 573



- Placa de cocción de 2 quemadores, para una amplia superficie de apoyo o de trabajo
- Gran frigorífico de 137 litros
- Península de cocina con grandes cajones, el superior con cajón interior para cubiertos
- Cajones soft-close con cierre asistido y amortiguado
- Altillo de techo con balda para organizar el almacenaje de forma práctica.
- Fregadero redondo de acero inoxidable
- Luces LED debajo de la encimera para un estilo moderno

Los grandes espacios en la cocina Baron te permiten llevar todo lo necesario para tus cenas en el camino.

Baron 579



BAÑO



Todo en orden y al alcance de la mano



Baron 565



- Ambiente espacioso provisto de claraboya con oscurecedor y mosquitera
- Ducha grande y confortable separada del lavabo mediante mamparas rígidas plegables
- Armario bajo el lavabo y portaobjetos
- Puerta rígida de cierre para mayor privacidad
- Tarima para ducha de madera y plato de ducha rebajado con doble desagüe



Baron 579

TAPICERÍAS

A cada uno su Barón



PRALINE - Tejido (standard)



MACARON - Cuero sintético (opcional)

T-LOFT

FUNCIONAL Y PRÁCTICO.
¡A LA MEDIDA DE LAS
PERSONAS!





T-Loft 529

LA GAMA T-LOFT ESTÁ DISEÑADA PARA DISFRUTAR PLENAMENTE DE LAS EXPERIENCIAS DEL VIAJE

Máximo confort, sin renunciar a nada, se adapta tanto a parejas como a familias de cuatro o cinco personas.

Funcional en las soluciones habitables, sorprende por su confort y habitabilidad interior, múltiples soluciones para racionalizar el espacio interior.



La gama T-Loft consta de 5 configuraciones diferentes, todas perfiladas.






EURO 6-D final
2,2 MJ - 140 CV

EQUIPAMIENTO DE SERIE PARA VIAJES RELAJANTES

75° ANNIVERSARY

- VINILO 75° ANNIVERSARY
- VOLANTE Y CAMBIO DE PIEL
- SALPICADERO TECHNO
- FRENO DE MANO ELÉCTRICO
- TPMS (sensor de presión de los neumáticos)
- TAPICERÍA WAVE BEIGE
- RADIO 9" PIONEER
- CÁMARA VISIÓN TRASERA
- PANEL SOLAR 200 W CON NUEVO REGULADOR MPPT
- OSCURECEDORES PLISADOS DE CABINA
- TOLDO BLANCO
- 4 metros: T-Loft 450, 529
- 4,5 metros: T-Loft 532, 530, 582
- TOMA EXTERIOR DE GAS
- DUCHA MANUAL EN GARAJE
- TOMA MULTIMEDIA EXTERIOR (12 V/ 220 V/ TV)
- PARED DE GARAJE EQUIPADA

EQUIPAMIENTO CHASIS

- FIAT DUCATO 2.2 CC 140 CV EURO 6E
- START&STOP
- ABS + ESC
- CONTROL DE CRUCERO CON LIMITADOR DE VELOCIDAD
- AIRBAG CONDUCTOR + PASAJERO
- CLIMATIZADOR MANUAL
- ESPEJOS RETROVISORES CALEFACTADOS
- KIT ANTIPINCHAZOS FIX&GO
- LLANTAS DE ALEACIÓN DE 16"
- PLACA PROTECTORA NEGROS
- LUCES ANTINEBLA
- TRACTION +

EQUIPAMIENTO CÉLULA

- CALEFACCIÓN COMBI 4 GAS + CP-PLUS
- WINTER PACK
- OSCURECEDOR DE LA CABINA TÉRMICA
- PLACA DE COCCIÓN DE 3 QUEMADORES
- TECHO PANORÁMICO
- CLARABOYA CENTRAL 40X40 CM
- CLARABOYA POSTERIOR 40X40 CM
- VENTANAS SEITZ
- PUERTA DEL HABITÁCULO XL DE DOS PUNTOS CON VENTANA Y CIERRE CENTRALIZADO
- PUERTA DE SEPARACIÓN DE MADERA ENTRE LA ZONA DE DÍA Y LA ZONA DE DESCANSO*
- PLAZA EXTRA EN DORMITORIO TRASERO**
- SISTEMA ELÉCTRICO DE ELEVACIÓN DE LA CAMA (T-LOFT 450,582)
- SISTEMA MANUAL DE ELEVACIÓN DE LA CAMA(SOLO EN T-LOFT 450)
- ISOFIX
- FRIGO 145 L SU DISPOSICIÓN > 7 M
- TOMA DE 220 V EN EL GARAJE
- SOPORTE TV
- PERCHAS EN LA DUCHA (EXCEPTO 529)

ZONA DE DÍA

Estilo clásico y armonía en los ambientes. Soluciones prácticas para vivir los espacios según tus exigencias.





T-Loft 450

Espacio perfecto, asientos cómodos para todos

Ya sea que elija el comedor en L o el face a face, en el espacio comedor siempre tendrá un asiento cómodo para todos los pasajeros.

- Grandes ventanas y claraboyas
- Fundas de los asientos a juego con la tapicería
- Muebles de madera clara con vetas grises acabados en laminado brillo
- Tapicerías suaves con revestimientos de tejido y como opcional a juego con la piel sintética
- Mesa plegable móvil con rotación de 360° en los modelos con asientos encarados
- Mesa central, corredera y con rotación de 360°
- Isofix (2 plazas en el comedor en L, 1 plaza encarada)
- Puerta de madera*
- Estores
- Soporte TV
- 5° plaza homologada en el comedor en "L"

*no T-Loft 450



T-Loft 530

T-Loft 582





Cama basculante

Salga de vacaciones con quien desee, gracias a la cama basculante hay 2 camas adicionales disponibles en el comedor.

T-Loft 530

T-Loft 529



ZONA DE DESCANSO

Ambiente cómodo y privacidad en el dormitorio



T-Loft 530

- Bolsillo portaobjetos
- Focos para leer de noche
- Armarios con barra para colgar la ropa
- Puerta de separación de madera entre la zona de día y la zona de descanso*
- Toma USB
- Toma para conectar la antena

* No T-Loft 450

Ajuste el espacio de almacenamiento en el garaje sin esfuerzo

La cama mide 150 cm de ancho, diseñada para dormir bien y al mismo tiempo tener espacio para moverse alrededor de la cama.

Es, además, regulable en altura mediante flexspace eléctrico para obtener más volumen en el compartimento del garaje sin esfuerzo.

T-Loft 582



T-Loft



T-Loft 450



T-Loft 530



T-Loft 530

Cabecero de la cama en piel sintética clara con cojines de doble cara, dibujo jungla/marrón.

- Colchones antiácaros e hipoalergénicos
- Somieres de láminas de madera
- Transformación de las camas gemelas en una cama de matrimonio maxi con la extensión matrimonial
- Cama transversal con sistema manual de elevación de la cama

- Mucha luz en el dormitorio, gracias a la grandes ventanas
- Claraboyas de 40x40 cm con oscurecedor y mosquitera

COCINA

El blanco lúcido de los muebles de la cocina contrastan con el color oscuro de la madera de los acabados y del suelo, haciendo que el ambiente sea elegante y exclusivo.

Las luces a led de debajo de la encimera completan el ambiente dándole un toque moderno y cautivador.

T-Loft 529





T-Loft 450

- Península cocina con balda y gaveta corredera
- Placa de cocción de tres quemadores
- Panel de cocina equipado con prácticos ganchos
- Cajones soft-close con cierre asistido y amortiguado
- Fregadero redondo de acero inoxidable
- Gran frigorífico de 135 litros/145 litros según el modelo
- Altillo con dos baldas
- Extensión abatible ocultable, aumenta la superficie de trabajo



T-Loft 530



T-Loft 450



BAÑO

Todo el confort que necesitas gracias al **baño de volumen variable** que permite aprovechar al máximo los espacios de aseo.





T-Loft 450

Baño con ducha integrada

- Ambiente luminoso y funcional
- Ducha independiente con mampara rígida o integrada con puertas rígidas de separación
- Altillos para almacenaje y amplias superficies de apoyo
- Ventana de doble cristal translúcida
- Espejo amplio con iluminación

Baño con ducha independiente

Compartimiento de la ducha y el baño están separados.

Los ambientes se pueden utilizar al mismo tiempo y sin limitaciones.




TAPICERÍAS


A cada uno su T-Loft



WAVE BEIGE - Piel sintética + Tejido (de serie)



WAVE SOFT - Microfibra (opcional)



WAVE BROWN - Piel sintética + Tejido (opcional)

MAGNUM

EL TOP DE CASA ELNAGH,
EQUILIBRIO DE ELEGANCIA
Y FUNCIONALIDAD



75°
ANNIVERSARY
1950-2025



Magnum 532

DEJA EL TRABAJO Y EL AJETREO EN CASA. SÚBETE A MAGNUM Y PONTE EN MARCHA

Con un diseño exterior inconfundible, es el perfecto equilibrio entre elegancia y funcionalidad.

Gracias a las excelentes soluciones de almacenamiento, ofrece todo lo que necesitas para tener el máximo confort tanto en la carretera como en tu estancia.



La gama Magnum consta de 3 configuraciones diferentes, todas integrales.






FIAT Ducato
2.200 cc 140 CV
EURO 6E

EQUIPAMIENTO DE SERIE PARA VIAJES RELAJANTES

75°ANNIVERSARY

- VINILO 75° ANNIVERSARY
- VOLANTE Y CAMBIO DE PIEL
- SALPICADERO TECHNO
- FRENO DE MANO ELÉCTRICO
- TPMS (sensor de presión de los neumáticos)
- TAPICERÍA WAVE BEIGE
- RADIO 9" PIONEER
- CÁMARA VISIÓN TRASERA
- PANEL SOLAR 200 W CON NUEVO REGULADOR MPPT
- OSCURECEDORES PLISADOS DE CABINA
- TOLDO BLANCO (5 metros)
- TOMA EXTERIOR DE GAS
- DUCHA MANUAL EN GARAJE
- TOMA MULTIMEDIA EXTERIOR (12 V/ 220 V/ TV)
- PARED DE GARAJE EQUIPADA

EQUIPAMIENTO CHASIS

- FIAT DUCATO 2.2 CC 140 CV EURO 6E
- START&STOP
- ABS + ESC
- CONTROL DE CRUCERO CON LIMITADOR DE VELOCIDAD
- AIRBAG CONDUCTOR + PASAJERO
- CLIMATIZADOR MANUAL
- ESPEJOS RETROVISORES CALEFACTADOS TIPO BUS
- KIT ANTIPINCHAZOS FIX&GO
- LLANTAS DE ALEACIÓN DE 16"
- PLACA PROTECTORA NEGROS
- DRL LED
- LUCES ANTINEBLA
- TRACTION +

EQUIPAMIENTO CÉLULA

- CALEFACCIÓN COMBI 4 DIESEL + CP-PLUS
- WINTER PACK
- PLACA DE COCCIÓN DE 3 QUEMADORES
- CLARABOYA POSTERIOR 40X40 CM
- CLARABOYA CENTRAL 40X40 CM
- CLARABOYA DINETTE 70X50 CM
- VENTANAS SEITZ
- NUEVA PUERTA DEL HABITÁCULO XL DE DOS PUNTOS CON VENTANA Y CIERRE CENTRALIZADO
- OSCURECEDOR PLISADO
- PUERTA DE SEPARACIÓN DE MADERA ENTRE LA ZONA DE DÍA Y LA ZONA DE DESCANSO *
- USB EN LA SALA DE ESTAR Y EL DORMITORIO
- SISTEMA ELÉCTRICO DE ELEVACIÓN DE LA CAMA (MAGNUM 582)
- ISOFIX
- SOPORTE TV
- FRIGORÍFICO 145 L

ZONA DE DÍA

Las soluciones de habitabilidad interior son prácticas sin sacrificar el confort del ambiente. Los interiores se presentan con tonos cálidos y acabados lúcidos en los paneles, muebles altos y mesa.



Magnum 532





Magnum 532

Ambientes separados por una elegante puerta de madera

- Comedor cómodo y espacioso
- Mobiliario de madera clara con vetas grises
- Grandes ventanas y claraboyas
- Amplio compartimento de almacenaje al lado del asiento del pasajero
- Mesa plegable movable con rotación de 360° en los modelos con asientos encarados
- Mesa central, corredera y con rotación de 360° en los modelos con comedor en "L"
- Isofix (2 plazas en el comedor en L, 1 plaza encarada)
- Soporte TV
- Claraboya delantera de 70x50 cm
- 5° Plaza homologada
- Estores



Magnum 530



Magnum 532



Magnum 532

Basculante, que ahorra espacio

Vete de vacaciones con quien quieras, gracias a la cama basculante tienes disponible otras dos camas y aunque tengamos la cama baja se puede disfrutar cómodamente de la zona comedor.



ZONA DE DESCANSO

Habitaciones elegantes y espaciaosas para descansar como en casa

74 | Elnagh 2025




Magnum 532

75 | Elnagh 2025



Toda la privacidad que buscas

Con la puerta de separación entre zona de día y la zona de descanso.



Magnum 532

Lleva contigo lo que quieras

Si no te gusta tener que renunciar a tus comodidades, en Magnum puedes llevar todo lo que necesites gracias a los amplios espacios de almacenamiento.





COCINA

Interiores refinados en tonos cálidos con acabados lúcidos en los paneles; los muebles altos y la mesa se combina con las luces a led debajo de la encimera, consiguiendo un ambiente sofisticado y cautivador.



Magnum 532

- Península cocina con balda y gaveta corredera
- Placa de cocción de tres quemadores
- Panel de cocina equipado con prácticos ganchos
- Fregadero redondo de acero inoxidable
- Altillo con dos baldas



Magnum 532

Se aumenta la superficie de apoyo con la extensión abatible oculta.



Equipamiento de gama alta con amplio frigorífico de 145 lt.

Magnum 532



- Gaveta extraíble
- Cajones soft-close con cierre asistido y amortiguado

BAÑO

El baño independiente es sinónimo de comodidad y practicidad



Magnum 532



Los ambientes se pueden utilizar al mismo tiempo y sin limitaciones


- Ambiente luminoso y funcional
- Ducha independiente con mampara rígida o integrada con puertas rígidas de separación
- Altillos para almacenaje y amplias superficies de apoyo
- Ventana de doble cristal translúcida
- Espejo amplio con iluminación

TAPICERÍAS


A cada uno su Magnum



WAVE BEIGE - Piel sintética + Tejido (de serie)



WAVE SOFT – Microfibra (opcional)



WAVE BROWN - Piel sintética + Tejido (opcional)

PACK BARON 75*



- LUCES ANTINEBLA
- PARACHOQUES PINTADO
- PLACA PROTECTORA NEGRA
- LLANTAS DE ALEACIÓN DE 16 BICOLOR
- VOLANTE Y CAMBIO DE PIEL
- TECHNO DASHBOARD
- FRENO DE MANO ELÉCTRICO
- TPMS (SENSOR DE PRESIÓN DE LOS NEUMÁTICOS)
- RADIO PIONEER 9" TOUCH SCREEN
- CÁMARA VISIÓN TRASERA
- PANEL SOLAR 200W CON REGULADOR MPPT
- OSCURECEDORES PLISADOS DE CABINA

PACK MATIC

- CAMBIO AUTOMÁTICO
- VINILO MATIC
- SUSPENSIONES DE COMPOSITE



PACK EXTRA TECH

- PANEL DE INSTRUMENTOS FULL DIGITAL
- CLIMATIZADOR AUTOMÁTICO
- CARGADOR INALÁMBRICO PARA SMARTPHONES
- FAROS FULL LED

PACK EXTRA WARM

- ESCALÓN CON AISLAMIENTO
- SUELO RADIANTE ELÉCTRICO
- CALEFACCIÓN TRUMA COMBI 6E [GAS+ELÉCTRICA]

PACK EXTRA WARM DIESEL

- ESCALÓN CON AISLAMIENTO
- SUELO RADIANTE ELÉCTRICO
- CALEFACCIÓN TRUMA COMBI 6E [DIESEL+ELÉCTRICA]

PACK ENJOY OUTDOOR

- TOLDO BLANCO
- 3 MT > BARON 531
- 4 MT > BARON 20, 560, 565
- 4,5 MT > BARON 65, 22, 573, 579
- DUCHA MANUAL EN GARAJE
- TOMA MULTIMEDIA EXTERIOR (12 V/ 220 V/ TV)
- PARED DE GARAJE EQUIPADA
- TOMA EXTERIOR DE GAS

PACK TV DIGIT/SAT

- SMART TV (24 PULGADAS)
- ANTENA DIGITAL O SATELITAL

PACK TV/WIFI

- RÚTER WIFI
- SMART TV (24 PULGADAS)

COMPROBAR LA DISPONIBILIDAD DE LOS PACKS SEGÚN LA GAMA

Pack	baron	t-loft	magnum
PACK EXTRA TECH	☑	☑	☑
PACK ENJOY OUTDOOR	☑	☑ (estándar)	☑ (estándar)
PACK EXTRA WARM	☑	☑	☑
PACK EXTRA WARM DIESEL	☑	☑	☑
PACK BARON 75	☑ (costo cero)*	-	-
PACK TV DIGIT/SAT 24"	☑	☑	☑
PACK TV/WIFI 24"	☑	☑	☑
PACK MATIC	☑	☑	☑

☑ Disponible | - No disponible

*Pack Baron 75 opcional ofrecido a costo cero. NOTA: promoción activa en la lista de precios y válida hasta nueva comunicación.

TECNOLOGÍA DE CONSTRUCCIÓN

88 | Elnagh 2025



Respira aire de calidad

El equipo de diseñadores de Elnagh ha estudiado la mejor manera para unificar la temperatura y evitar la formación de condensación.

Atillos instalados dejando espacio con la pared de la autocaravana. El aire se distribuye uniformemente, evitando condensación y moho.



Paneles anticondensación separados de la pared en la zona de día y la zona de descanso para que circule el aire y el calor.

89 | Elnagh 2025



EL GARAJE



Cobertura inferior en fibra de vidrio para proteger el compartimento de la humedad externa.

El interior es de material plástico, de 30 mm de espesor, con listones estructurales que aportan una rigidez y una estanqueidad mayores.


El **suelo de linóleo** evita el desgaste de la superficie de carga y permite limpiarlo con más facilidad.



Magnum 532

- **CALEFACTADO** > Arcón garaje con salidas de ventilación para la calefacción.
- **VOLUMEN VARIABLE** > El sistema de elevación manual en los modelos con camas transversales y eléctricas en camas centrales y en el Barón 20, permite disponer de más espacio donde haga falta, ya sea en el dormitorio o en el garaje.
- **FÁCIL DE CARGAR** > Doble puerta de acceso para un compartimento de carga pasante. Las puertas se abren 180°.
- **ILUMINADO** > Arcón garaje con luz
- **DURADERO** > Las juntas de goma son a prueba de lluvia, salpicaduras y anticongelación que garantizan su apertura incluso a bajas
- **CARGA*** > 300 KG max.

*Peso que técnicamente se puede cargar que afecta a las plazas homologadas o la carga útil total restante



ALMACENAJE INTERIOR



Almacenaje en la cabina

Diseño de la cabina abierto para guardar las cosas con comodidad. En los modelos capuchina, hay prácticos bolsillos portaobjetos. Los modelos integrales están equipados con un gran compartimento al lado del asiento del pasajero donde guardar cualquier accesorio.



Magnum 532



Gavetas maxi en la cocina

Las gavetas dentro de las puertas de la cocina son espaciosas y extraíbles para organizar mejor las provisiones o los accesorios.

Puertas verticales y grandes cajones, de los cuales el superior con cajón interior para cubiertos o accesorios.


Armarios

Todos los armarios son amplios y están equipados con barras para colgar la ropa.

Somieres elevables

Gracias a un sencillo mecanismo se pueden subir los somieres de las camas y así aprovechar los armarios y contenedores debajo de las camas

Baron 579



T-Loft 529



Peldaños de almacenaje

Los peldaños de la cama tienen una doble función, facilitan el acceso a las camas y se pueden guardar cosas dentro si es necesario.

Magnum 532

CALIDAD PROBADA

Porque somos conscientes de que la satisfacción de nuestros clientes depende mucho de la calidad de nuestro producto.



Elnagh pone su experiencia y conocimientos al servicio de cada furgoneta producida, que se comprueba durante toda la fase de producción con ensayos y test desde el diseño hasta la entrega, cumpliendo con la normativa europea.

Estos mismos estándares de calidad se exigen a los proveedores. Los componentes más estratégicos se someten a control cuando se recibe el material y antes de su uso en producción.



Verificación del funcionamiento y correcta instalación de las instalaciones eléctricas.



Pruebas de funcionamiento de los tubos de gas.



Instalación correcta de los sistemas hidráulicos.



Prueba específica en cámara climática a temperaturas extremas de frío/calor para comprobar la estanqueidad, la duración y el rendimiento de los materiales seleccionados.



Prueba de prestaciones de los componentes utilizados. Duración de los materiales, resistencia a cargas, fiabilidad y conformidad con la reglamentación europea al diseñar el bloque de los cinturones de seguridad.

ELNAGH

¡En un solo clic!

El mundo Elnagh en un solo clic.
En www.elnagh.com todos los detalles del producto,
fotografías de los modelos y red de ventas. Todas las
novedades en tiempo real, las iniciativas especiales, las
ofertas limitadas y mucho más.



¡Conéctese con su PC, tableta o smartphone y descubra el mundo web de ELNAGH!

¡Elnagh también fabrica Campers!

! Conozca las novedades de la gama E-Van
en el catálogo Campers 2025



¿Quieres más información? Busca el concesionario más cercano

elnagh.com

Para conocer las novedades y compartir su opinión, **sigue a Elnagh en las redes sociales**



SEA S.p.A. opera en conformidad con un Sistema de Gestión Integrado de Ambiente y Seguridad.

NOTAS

Elnagh se reserva el derecho de modificar sin previo aviso la características y los acabados de cada uno de sus modelos.

Todos los datos contenidos en el presente catálogo, deben considerarse como indicativos y no vinculantes.

Con respecto a lo anterior, toda la información relacionada con las especificaciones y el equipo de cada modelo debe solicitarse antes de la compra al concesionario, quien, como única persona de contacto, confirmará o corregirá los datos publicados al actualizar al cliente sobre las características y el equipo real del vehículo de su interés y sujeto a negociación. A pesar de los cuidadosos controles sobre su contenido, no podemos excluir eventuales errores de impresión y/o traducción.

El presente catálogo no constituye documentación contractual.

Está prohibida cualquier reproducción, también parcial, del texto o de los contenidos del presente documento.

Los pesos indicados en el presente catálogo son exclusivamente indicativos. Está admitida una tolerancia del +/-5%. En principio, las dotaciones especiales y los opcionales hacen aumentar el peso en vacío y comportan una reducción de la carga útil.

Declinamos cualquier responsabilidad en caso de modificación estructural aportada al vehículo. Eventuales montajes, desmontajes o modificaciones efectuadas en talleres no autorizados, pueden poner en peligro vuestra seguridad y llevar también a la anulación de las cláusulas de garantía. Para mayor información sobre instalaciones y sus detalles técnicos podéis consultar a nuestros concesionarios.

www.elnagh.com